全国ワースト１位返上を目指して　全国ワースト１位返上を目指して

平成２９年中　愛知県

１１年連続ワースト１位!!

住宅を対象とした侵入盗（ドロボウ!!）の実態

１　住宅を対象とした侵入盗被害件数は全国ワースト1位

愛知県の住宅を対象とした侵入盗の件数は、年々減少傾向にありますが、平成19年から平成29年まで11年連続「全国ワースト１位」です。
さらに、平成29年はワースト2位との差が約660件あり、全国的に見ましても突出した発生件数となっています。

住宅を対象とした侵入盗

	空き巣	忍込み	居空き
3,676件	2,663件	851件	162件
前年比-11.5%	前年比-15.0%	前年比+1.9%	前年比-13.4%
全国ワースト１位	全国ワースト１位	全国ワースト２位	全国ワースト４位

住宅対象侵入盗：空き巣、忍込み、居空きの3つを指します
○空き巣・・・留守中の住居に侵入し、金品を盗む手口
○忍込み・・・夜間就寝中などに侵入して金品を盗む手口
○居空き・・・入浴中、食事中などのスキに侵入して金品を盗む手口

２　市区町村別認知件数ランキングと犯罪

1位「一宮市」、2位「春日井市」、3位「豊田市」

あなたの住む街は？〔多発上位50市区町村(名古屋市を除く)

順位	市区町村	認知件数	犯罪率
1位	一宮市	291	1.98
2位	春日井市	196	1.54
3位	豊田市	168	0.96
4位	豊橋市	148	1.00
5位	小牧市	125	2.06
6位	緑区	120	1.22
7位	稲沢市	104	2.04
8位	中川区	101	1.03
9位	岡崎市	100	0.65
10位	刈谷市	99	1.54
11位	天白区	98	1.28
12位	北区	90	1.16
13位	西区	83	1.15
14位	守山区	77	1.07
14位	安城市	77	1.06
16位	あま市	74	2.16
16位	江南市	74	1.95
18位	北名古屋市	72	2.07
19位	豊川市	69	0.98
20位	千種区	63	0.72
21位	西尾市	61	0.99
22位	名東区	60	0.79
23位	中村区	56	0.81
24位	岩倉市	52	2.49
24位	清須市	52	1.83
24位	尾張旭市	52	1.58
27位	大府市	50	1.35
28位	瀬戸市	48	0.93
29位	愛西市	44	2.04
29位	碧南市	44	1.59
29位	犬山市	44	1.52
32位	南区	43	0.69
33位	中区	42	0.73
33位	昭和区	42	0.74
35位	東区	40	0.94
36位	東浦町	36	1.90
37位	日進市	35	0.98
37位	半田市	35	0.73
39位	知多市	34	1.01
40位	大口町	32	3.66
40位	弥富市	32	1.93
42位	津島市	31	1.28
42位	港区	31	0.50
44位	大治町	30	2.35
44位	東海市	30	0.63
46位	長久手市	29	1.11
46位	瑞穂区	29	0.58
48位	蒲郡市	28	0.92
49位	田原市	27	1.23
49位	みよし市	27	1.16

犯罪率：1，000世帯あたりの認知件数
平成29年12月1日現在の世帯数をもとに算出

愛知県警察

※　資料中の数値は、（県）犯罪統計 平成29年中確定値に基づきます。

愛知県警察本部　生活安全総務課
平成30年２月作成

3　被害の実態

実態編

(1) 被害総額及び発生手口の割合

住宅対象侵入盗

	合計	1件当たり
被害総額	約28億3,874万円	約77万2,000円
うち現金被害	約9億9,122万円	約27万0,000円

被害総額は、約28億円余りと前年を約9億円下回るとともに、現金被害については約10億円となり、前年と比較して約３億5千万円の減少となりました。

１件当たりの現金被害額については約27万円となっており、多額の現金は手元には置かないようにするとともに、自動車等の鍵も玄関先等に置かないようにしましょう。

～ 現金以外の被害品ランキング ～

順位	現金以外の被害品	認知件数
1位	バッグ・財布類	817
2位	貴金属・宝石等	562
3位	時計類	394
4位	キャッシュカード	274
5位	預金通帳・預金証書	240
6位	クレジットカード	226
7位	運転免許証	137
8位	商品券	127
9位	衣料品類	112
10位	健康保険証	107

※被害品が複数ある場合は、それぞれ計上しています。

(2) 空き巣と忍込み・居空きの実態

空き巣

- 前年に比べ認知件数は減少しましたが、未だ全国ワースト1位となっており、全国的に見ても突出した発生となっています。
- 愛知県の特徴として、ガラスやドア等の建物部品を破壊等して侵入するなど、施錠だけでは防げない荒っぽい手口が多く見られます。
- 夕方から夜にかけての時間帯は、電気のついていない家が留守であるとわかるため、狙われやすくなっていると思われます。

侵入手段

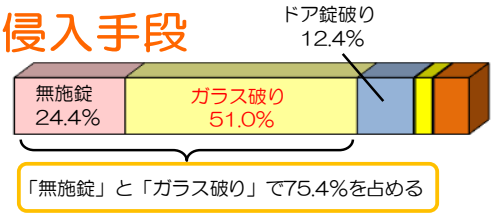

侵入場所

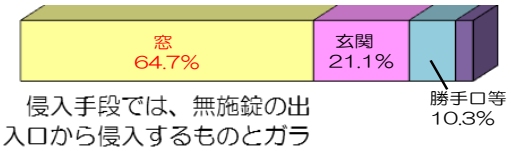

侵入手段では、無施錠の出入口から侵入するものとガラスを破壊等して侵入する手口が全体の約75.4%を占めており、これらの被害の多くは鍵を確実にかけるとともに、補助錠を活用していれば防ぐことができたものです。

在宅時も確実に鍵を掛けるとともにCP部品や補助錠等を活用して、被害を未然に防止しましょう。

忍込み・居空き

・前年に比べ「忍込み」の認知件数は増加し、全国ワースト２位となり、「居空き」の認知件数は減少したものの全国ワースト４位と愛知県内で多発している手口です。

・「忍込み」「居空き」共に、家人が在宅中に犯人が侵入するもので、侵入に気づいた場合に、強盗や殺人などの凶悪犯罪に発展する恐れがあるため非常に危険です。

侵入手段

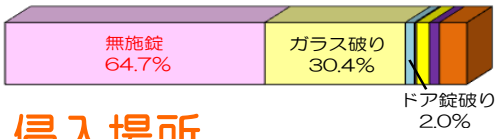

侵入場所

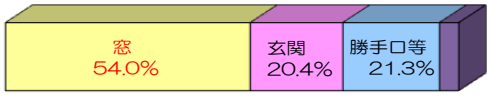

侵入手段では、「無施錠」箇所からの侵入が約65%と多くなっています。

無施錠箇所からの侵入口は、窓、玄関の順ですが、勝手口の無施錠スライド窓を開けて侵入される手口も発生しています。

不在の部屋の施錠や、就寝前の施錠を習慣づけましょう。

対策編

1　防犯の４原則

犯罪を防止するための４つの原則、これは「時間・光・音・地域の目」です。この４原則に基づく対策を組み合わせることで、より大きな防犯効果が得られます。

2　防犯環境設計

「防犯環境設計」とは、犯罪企図者に犯罪を「やりにくい」、「やめよう」と思わせる工夫をした建物や住環境の設計のことです。防犯環境設計には４つの基本的な原則（要素）があり、これらを組み合わせて導入することが重要です。

監視性の確保

●庭木のせん定、花壇の配置、メッシュ柵の活用などにより、自然な監視性を確保する。

●センサーライト、門灯などを配置して夜間の見通しを確保する。

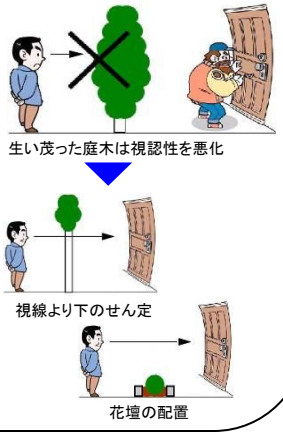

領域性の確保

●住民同士のあいさつ運動などを展開し、不審者を寄せ付けない環境を形成する。

●地域のコミュニティを活性化し、地域全体の領域性を高める。

接近の制御

●カギ付の門扉を設置するなど、建物そのものに近づけさせない。

●塀、カーポート、物置を建物から離して設置したり、エアコンの室外機を窓の下に設置しないなどし、高窓、２階への足場に利用させない。

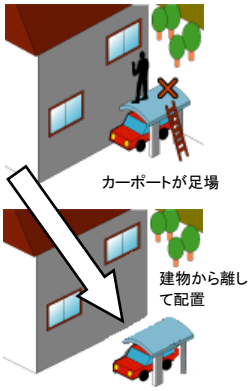

対象物の強化

●「ＣＰ建物部品」でドア、窓、面格子などを強化する。

●補助錠、サムターンカバーなどで、窓、ドアの防犯性を補強する。

３　具体的な防犯対策

対策編

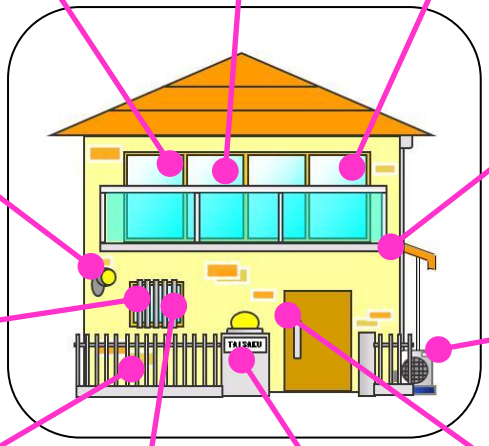

補助錠

窓枠設置タイプは
種類が豊富

防犯ガラス

ガラス破損時でも、
耐貫通性に優れた特殊
樹脂膜が侵入を防ぐ

雨戸・シャッターの活用

基本的な対策でも、
ガラス破り手口には
効果絶大

センサーライト

電池式・ソーラー
タイプも有り

防犯カメラ
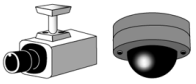
設置と表示で、侵入を
未然防止
センサーライトカメラ
も効果的

面格子

各格子が溶接されて
いる物、窓枠一体型
の物もある

足場の確認

ドロボーの足場になる
ものが放置されていな
いかチェック

防犯ジャリ

庭に敷き詰め、踏み
しめる音で侵入を周囲
に知らせる

警報機

開閉・振動反応タイプ
など、種類はさまざま

インターホン

モニター録画機能付
が効果的

ガードプレート

ドアと枠との隙間を
防ぎ、こじ入れによ
る侵入を防止

ドロボウと闘う『ＣＰ建物部品』って何？

CPマーク

警察庁が国交省や経産省、さらに建物部品関連の民間５団体と共に設置した官民合同会議にて、ドアや窓等の各建物部品について耐性試験、検討を重ね、「侵入までに５分以上の時間を要する」等一定の防犯性能があると評価した建物部品を「防犯性の高い建物部品＝ＣＰ建物部品」として公表しました。　※　ＣＰ（Crime Prevention）＝防犯



侵入までに５分かかると
ドロボウの約７割が犯行を
あきらめるというデータが
あります。
　ＣＰマークは、ドア、錠、
ガラス、サッシ、シャッター
等１７種類３,３００品目
以上に使用されています。

★　企業・団体・グループの方へ
防犯情報、交通安全情報は、「すぐメール」から
防犯及び交通安全に関する資料・情報などを主に配信します。
登録は右のＱＲコードから！！

★　個人の方へ
犯罪情報、不審者情報は、「パトネットあいち」から
お住まいの地域で発生した犯罪や不審者の情報をタイムリーに配信します。
登録は右のＱＲコードから！！

【愛知県　平成29年中】

自動車盗難の実態

名古屋モーターショーにおける盗難被害車展示

自動車盗難撲滅へ向けて　愛知県警察

盗難車解体ヤード



捜査中の盗難車解体ヤード

WANTED
自動車関連窃盗
情報報奨金制度
不審者(車)見たら110番

愛知県警察
AICHI POLICE

制作・編集・・・愛知県警察本部
生活安全総務課

被害の実態

発生状況

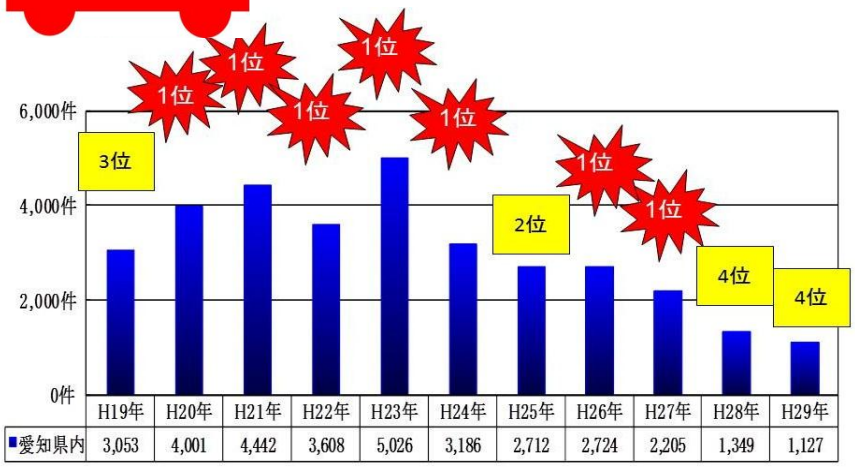

愛知県内における平成29年の自動車盗認知件数は、**1,127件**。

前年に比較し約17%減少していますが、**全国ワースト4位**の状況です。

被害総額は**約38億2,900万円**、

1日あたり**約3台**の自動車が盗まれている計算になります。

多発車種・年式

	平成29年 車種別	比率	平成28年 ランキング
1	ランドクルーザー	21.7%	2
2	プリウス	17.1%	1
3	レクサスLX	8.2%	9
4	クラウン	5.5%	3
5	レクサスLS	5.4%	5
6	レクサスRX	3.2%	8
7	ヴェルファイア	2.2%	12
8	アルファード	2.0%	14
9	メルセデスベンツ	1.7%	18
9	アクア	1.7%	6

平成29年中の盗難被害車両のうち、車種別に見ますランドクルーザー等の特定の車種に被害が集中しています。また、平成28年、27年の**新しい年式の車両**が多く被害に遭っています。 犯人グループは、確実に「狙いをつけて」います。

※この傾向は、需要によって変わってきます。ご自身のお乗りの車種が上位でないからといって、油断しないようにしましょう。

場所・セキュリティ

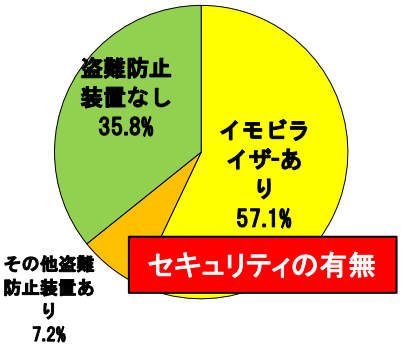

被害場所を見ると、住宅・月極駐車場の、いわゆる「長時間停める場所」が7割以上。また、イモビライザ等のセキュリティの装備された車が多数。

狙われたら、自宅車庫からも盗まれます。

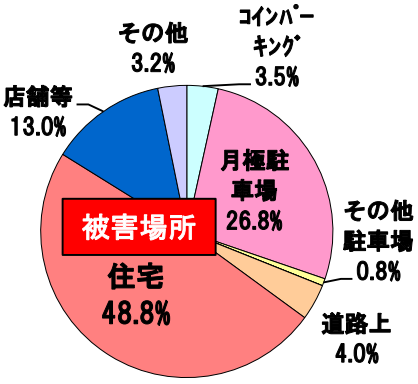

防犯対策

対策１　「プラスワン」の対策を

自動車メーカーのセキュリティも、高度な技術で装備されていますが、それだけでは防ぎきれない現状にあります。純正のセキュリティに加えて、「プラスワン」の対策を組み合わせて、防犯性を高めましょう。

ナンバープレート盗難防止ネジ



ネジ頭が特殊な形状で、取り外しが困難です。
犯人グループは窃取後ナンバーを付け替えますので自動車盗難防止に効果的です。

車載GPS装置

自動車の位置情報を確認することが出来ます。
警備員を派遣する契約もあります。

※純正品が無効化されることもあるので、「プラスワン」がより効果的です。 ※画像提供　セコム㈱

ハンドル固定装置

物理的に動かせないことを強くアピールします。

対策２　駐車場所にも注意を！

自宅・月極駐車場等、防犯カメラは、犯人の検挙と未然防止の両面の効果があり、防犯カメラなどで対策していることを外部に知らせることで未然防止の効果が更に高まります。
また、駐車場を選ぶ場合は、明るく管理された、見通しのよい駐車場（場所）に停めましょう。自宅駐車場所設備の再確認を。

防犯カメラ

明るい駐車場

見通しのよい駐車場

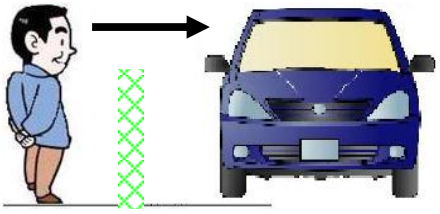

対策３　「カギ」は貴重品です！

侵入盗の機会に、玄関先や事務所のキーボックスにある鍵を盗み、その鍵で自動車を盗む被害も多く発生しています。
鍵を安易に玄関先に置くことなく、携帯する、推測されやすいところに置かない等、「貴重品」と同じ扱いをしましょう。
事業所においては、自動車の鍵は施錠設備のある保管庫に入れる等、厳重に管理しましょう。
スマートキーの電波を悪用する手口の対策で、金属製の缶等に保管するのも効果的です。

TOPIX

車上ねらい・部品ねらいにも注意

車内に置かれた荷物が盗まれる「車上ねらい」、ナンバープレート・カーナビ等が狙われる「部品ねらい」被害も増加しています。



駐車中に
・車内にゴルフバッグ
・カバンや貴重品
を放置

ダメ絶対！

駐車監視型のドライブレコーダーを

カーナビ・ナンバープレートには、盗難防止ネジを

TOPIX

報奨金制度

自動車関連窃盗
情報報奨金制度のご案内

WANTED

自動車関連窃盗

情報報奨金制度

自動車関連窃盗の情報をお寄せください

その情報が、犯人の検挙に結びついた場合

報奨金 **1万円** が支払われます。

※適用にあたっては審査の上決定されます。

犯人グループが使用していたヤード

★ 黒づくめスタイルの服装で給油をしている。
★ 同じ車なのに、日によって違うナンバープレートがついている。
★ 防犯カメラの映像から、同じ時間帯に黒づくめの男がコインパーキングを利用している。
★ 近所に深夜、車を解体しているヤードがある　　など・・・

愛知県警察
AICHI POLICE

ひったくりの実態

平成29年中

愛知県警察
生活安全総務課

ひったくりの発生状況

平成29年中 199件発生（前年比-188件、-48.6%）

平成29年中は、被害が大幅に減少しましたが、油断は禁物です。
被害にあわないためには、日頃からの防犯対策が何より大切です！

ひったくりは、女性が被害にあいやすい犯罪です！

約９割が女性被害！

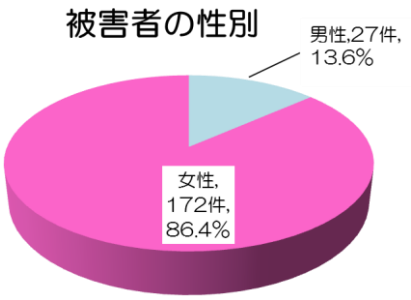

高齢者に限らず、誰でも被害にあう可能性があります！

年代に関係なく被害にあっています。

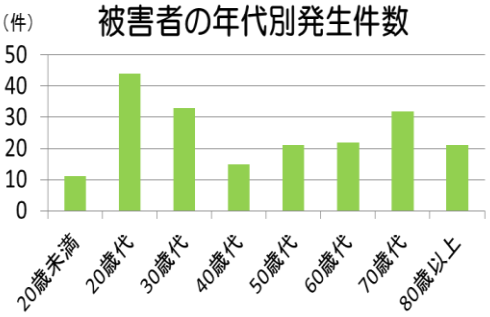

犯人の約５割は、オートバイを使用！

平成29年中は、オートバイの割合が減り、自転車や徒歩での犯行が増えました！

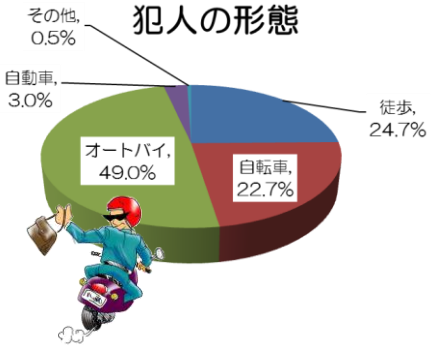

平成28年中		平成29年中
オートバイ 68.2%	→	オートバイ 49.0%
自転車 15.8%		自転車 22.7%
徒歩 15.2%		徒歩 24.7%

オートバイの音だけでなく、日頃から後ろ、周りに注意することが大切です。

☆ひったくり被害にあわないための防犯対策☆

「3B＋N作戦」 ひったくり被害にあわないために実践しましょう！

Bag（バッグ）



カバンは車道の反対側に

Back（バック）



後ろ、周りに注意！

Bike（バイク）

近付くバイク・自転車に注意！

＋

Net（ネット）

前かごには防犯ネット！

カバンのななめ掛けや
ひったくり防止カバーも有効です。



ながらスマホは、隙を作り危険です！

イラスト協力
名古屋市立工芸高等学校デザイン科

犯人は、一瞬の隙をついてひったくります。
犯人に隙を見せないよう日頃から、防犯対策をしましょう。
ながらスマホなどは、ひったくり被害だけでなく、交通事故にあう恐れもあることから、絶対にやめましょう！

自転車盗の実態

平成29年中

愛知県警察
生活安全総務課

自転車盗の発生状況

平成29年中 11,642件発生（前年比-1,454件、-11.1%）

無施錠は狙われる！

約6割は無施錠

で、盗まれています！

ツーロックが効果的！

複数施錠（ツーロック）は、盗難防止対策に非常に**効果的**です！

駐輪場だけじゃない！

駐車（輪）場での被害が半数近くを占めますが、**24.5%が住宅での被害**です。

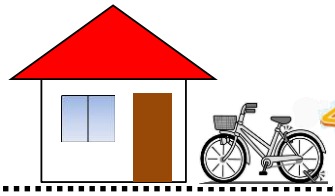

家でも鍵をかけよう！

場所別発生状況

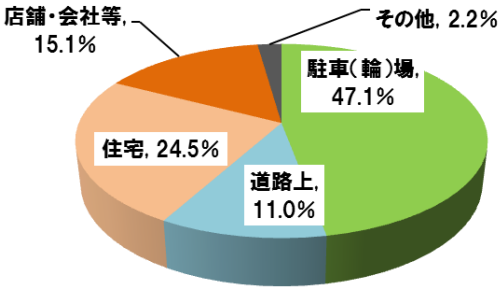

被害を防ぐ キー ポイント！

とにかく「鍵かけ」が大切！

自転車とめたら、
いつでも、どこでも、少しの時間でも
鍵をかけよう！

「防犯性の高い錠」、「ツーロック」 が大切！

★ **防犯性の高い錠（JIS規格に適合）**を取り付けましょう。

★ ワイヤー錠等でツーロックすることは、**非常に効果的**です！

シリンダー錠
※カギを差し込んで、回して開錠するタイプのもの

ディンプルキー
※カギにくぼみがあるタイプのもの

ワイヤー錠

「駐輪場選び」 が大切！

- **監視員がいる**
- **防犯カメラがある**
- **照明があり、夜でも明るい**
- **整理されている**