

前払金保証工事から見た愛知県内の  
**公共工事の動向**  
(令和7年12月)



東日本建設業保証株式会社  
愛知支店

# 目 次

## 1.概況

【単月】	・ 内訳	…1
	・ 請負金額の増減状況	
	・ 発注者別保証取扱高（請負金額）	
【累計】	・ 内訳	…2
	・ 請負金額の増減状況	
	・ 発注者別保証取扱高（請負金額）	
	・ 過去10年の保証取扱高の推移（単月・累計）	…3
	・ 過去5年の月別保証取扱高の推移	…4

## 2.発注者別保証取扱高

・ 単月	…5
・ 累計	…8

## 3.地区別保証取扱高（単月・累計）

…11

## 4.請負金額階層別保証取扱高（単月・累計）

…11

# 1. 概況

■12月単月

・内訳

[金額単位：百万円]

発注者	当年度		前年度		対前年度増減		対前年度増減率(%)	
	件数	請負金額	件数	請負金額	件数	請負金額	件数	請負金額
国	6	1,377	8	2,454	-2	-1,076	-25.0	-43.9
独立行政法人等	6	2,598	10	1,240	-4	1,358	-40.0	109.5
都道府県	192	9,757	168	6,723	24	3,033	14.3	45.1
市町村	234	12,193	251	10,464	-17	1,729	-6.8	16.5
地方公社	1	35	4	220	-3	-185	-75.0	-83.8
その他	7	375	16	6,150	-9	-5,774	-56.3	-93.9
合 計	446	26,338	457	27,253	-11	-914	-2.4	-3.4

## ・請負金額の増減状況

### 【国】

国土交通省(-10億円)などで減少した。

### 【独立行政法人等】

中日本高速道路(株)(+15億円)などで増加した。

### 【都道府県】

愛知県 教育委員会事務局(+17億円)などで増加した。

### 【市町村】

豊橋市(+6億円)などで増加した。

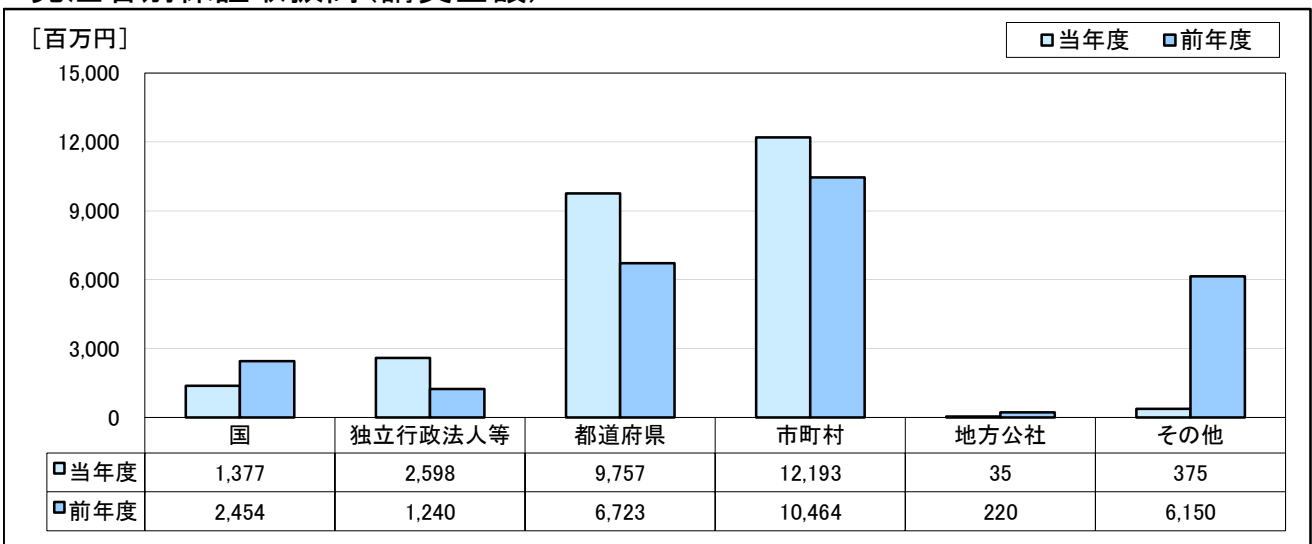
### 【地方公社】

愛知県道路公社(-1億円)などで減少した。

### 【その他】

日本郵便(株)(-55億円)などで減少した。

## ・発注者別保証取扱高(請負金額)



## ■4月～12月累計

### ・内訳

[金額単位：百万円]

発注者	当年度		前年度		対前年度増減		対前年度増減率(%)	
	件数	請負金額	件数	請負金額	件数	請負金額	件数	請負金額
国	241	43,302	196	31,628	45	11,674	23.0	36.9
独立行政法人等	96	52,804	110	27,089	-14	25,714	-12.7	94.9
都道府県	2,117	145,044	2,048	118,849	69	26,195	3.4	22.0
市町村	4,218	353,785	4,181	272,952	37	80,832	0.9	29.6
地方公社	84	10,794	102	18,201	-18	-7,406	-17.6	-40.7
その他	166	20,464	175	40,761	-9	-20,296	-5.1	-49.8
合 計	6,922	626,195	6,812	509,482	110	116,712	1.6	22.9

### ・請負金額の増減状況

#### 【国】

国土交通省(+83億円)などで増加している。

#### 【独立行政法人等】

都市再生機構(+143億円)などで増加している。

#### 【都道府県】

愛知県 建設局(+199億円)などで増加している。

#### 【市町村】

名古屋市(+675億円)などで増加している。

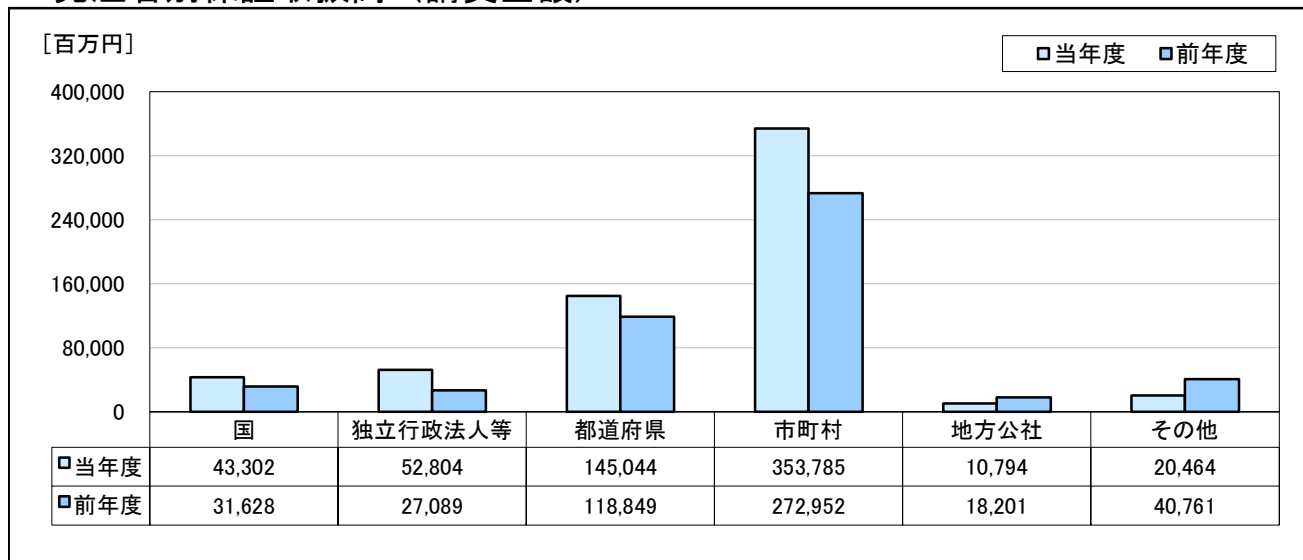
#### 【地方公社】

愛知県道路公社(-59億円)などで減少している。

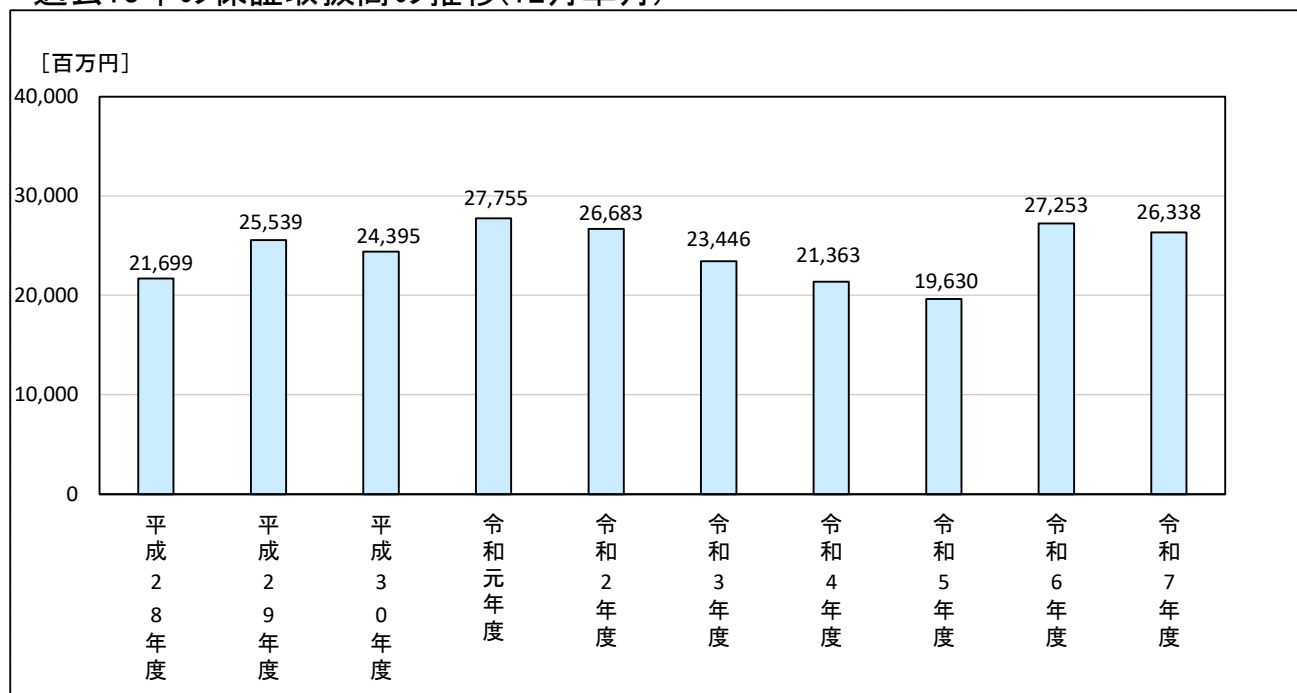
#### 【その他】

公立大学法人名古屋市立大学(-60億円)などで減少している。

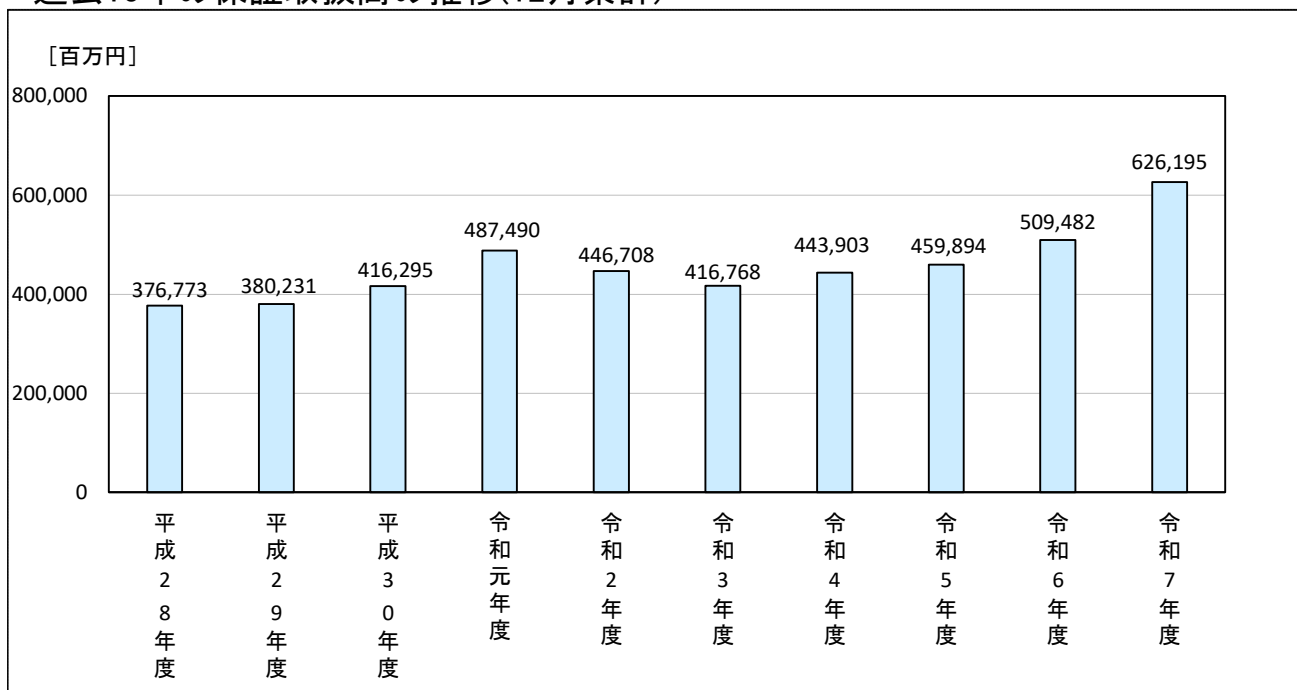
### ・発注者別保証取扱高（請負金額）



・過去10年の保証取扱高の推移(12月単月)



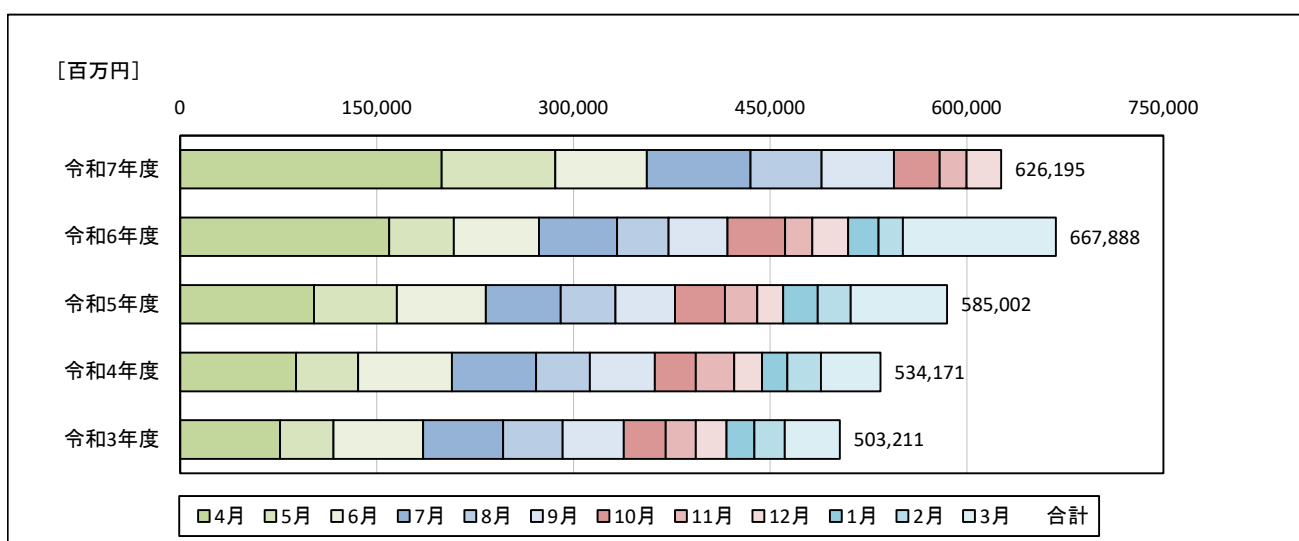
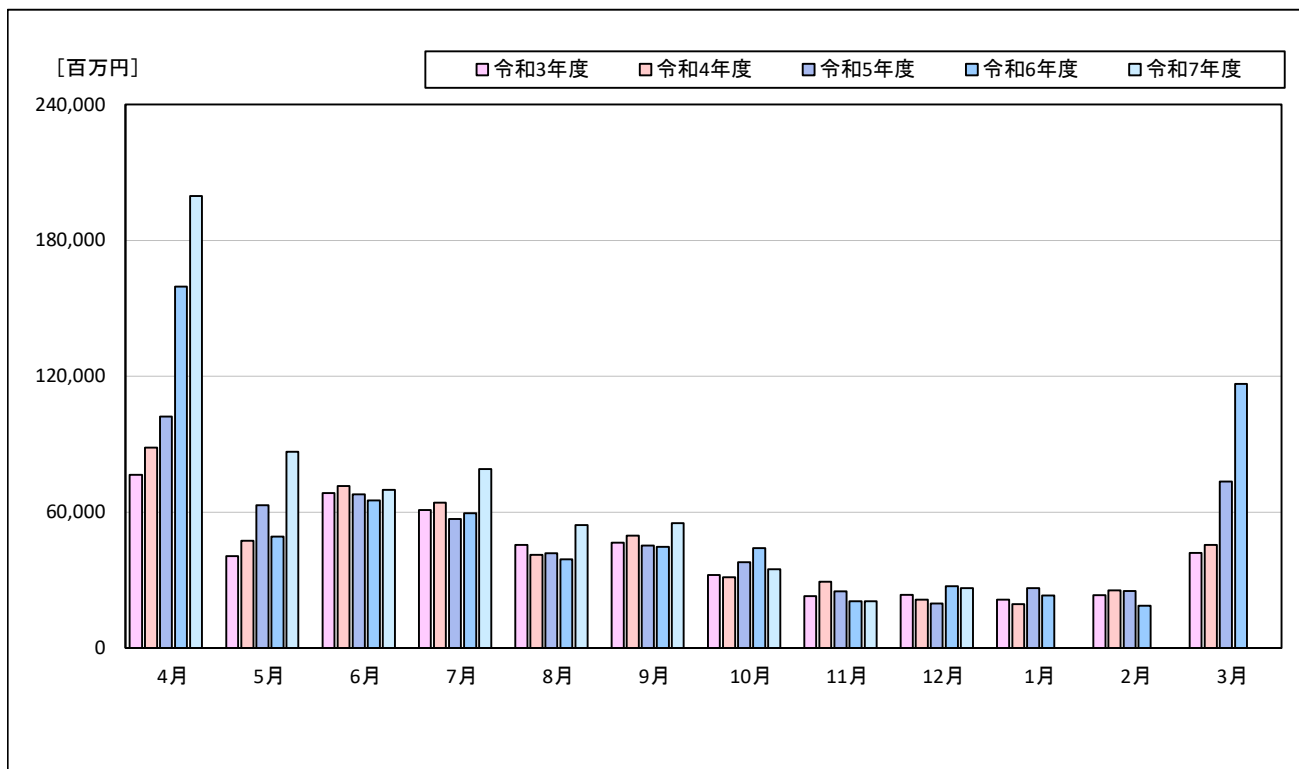
・過去10年の保証取扱高の推移(12月累計)



## ・過去5年の月別保証取扱高の推移

[金額単位：百万円]

	4月	5月	6月	7月	8月	9月	10月	11月	12月	1月	2月	3月	合計
令和7年度	199,587	86,685	69,720	79,041	54,330	55,156	34,816	20,518	26,338				626,195
令和6年度	159,638	49,155	65,118	59,503	39,243	44,730	44,152	20,686	27,253	23,185	18,657	116,562	667,888
令和5年度	102,283	63,094	67,880	56,961	41,884	45,273	37,972	24,912	19,630	26,433	25,164	73,509	585,002
令和4年度	88,520	47,352	71,462	64,090	41,115	49,566	31,209	29,221	21,363	19,290	25,524	45,453	534,171
令和3年度	76,390	40,585	68,368	60,998	45,454	46,430	32,210	22,884	23,446	21,270	23,283	41,888	503,211



## 2. 発注者別保証取扱高

■12月単月

[金額単位:百万円]

発注者		当年度		前年度		対前年度増減		対前年度増減率(%)	
		件数	請負金額	件数	請負金額	件数	請負金額	件数	請負金額
国	農林水産省 東海農政局	0	0	1	35	-1	-35		
	農林水産省 中部森林管理局	1	13	0	0	1	13		
	国土交通省 中部地方整備局	4	1,103	7	2,418	-3	-1,315	-42.9	-54.4
	国土交通省 航空局	1	260	0	0	1	260		
	計	6	1,377	8	2,454	-2	-1,076	-25.0	-43.9
独立行政法人等	国立大学法人	1	25	2	262	-1	-236	-50.0	-90.4
	中日本高速道路(株)	1	1,919	2	323	-1	1,596	-50.0	493.6
	水資源機構	1	7	2	33	-1	-25	-50.0	-76.7
	都市再生機構	3	646	4	621	-1	24	-25.0	4.0
	計	6	2,598	10	1,240	-4	1,358	-40.0	109.5
都道府県	愛知県 建設局	141	6,799	130	5,398	11	1,401	8.5	26.0
	愛知県 農林基盤局	31	624	25	794	6	-170	24.0	-21.5
	愛知県 企業庁	13	552	13	530	0	22	0.0	4.3
	愛知県 教育委員会事務局	3	1,720	0	0	3	1,720		
	愛知県 その他	4	59	0	0	4	59		
	愛知県 計	192	9,757	168	6,723	24	3,033	14.3	45.1
	愛知県以外の都道府県	0	0	0	0	0	0		
計		192	9,757	168	6,723	24	3,033	14.3	45.1
名古屋市	財政局	33	2,621	29	1,031	4	1,589	13.8	154.1
	上下水道局	29	1,923	32	3,869	-3	-1,946	-9.4	-50.3
	交通局	11	274	8	66	3	207	37.5	309.3
	緑政土木局	1	11	1	5	0	6	0.0	103.4
	教育委員会事務局	0	-24	0	0	0	-24		
	住宅都市局	1	39	0	0	1	39		
	観光文化交流局	1	40	0	0	1	40		
	子ども青少年局	1	8	0	0	1	8		
計		77	4,896	70	4,974	7	-78	10.0	-1.6

■12月単月

[金額単位:百万円]

発注者		当年度		前年度		対前年度増減		対前年度増減率(%)	
		件数	請負金額	件数	請負金額	件数	請負金額	件数	請負金額
尾張	一宮市	14	112	11	146	3	-34	27.3	-23.4
	瀬戸市	7	945	11	308	-4	636	-36.4	206.1
	春日井市	3	26	9	320	-6	-294	-66.7	-91.9
	犬山市	2	420	4	90	-2	329	-50.0	362.6
	江南市	1	33	6	59	-5	-26	-83.3	-44.4
	小牧市	7	129	5	81	2	48	40.0	59.7
	稲沢市	3	22	5	57	-2	-34	-40.0	-60.8
	尾張旭市	1	38	2	19	-1	19	-50.0	98.9
	岩倉市	1	16	0	0	1	16		
	豊明市	1	9	1	18	0	-8	0.0	-46.4
	日進市	2	18	2	11	0	7	0.0	65.4
	清須市	11	346	5	78	6	268	120.0	342.6
	北名古屋市	2	53	1	11	1	42	100.0	382.2
	長久手市	0	0	4	68	-4	-68		
	東郷町	1	45	1	79	0	-33	0.0	-42.4
	豊山町	1	20	0	0	1	20		
	大口町	0	0	0	0	0	0		
	扶桑町	0	0	1	20	-1	-20		
計		57	2,239	68	1,371	-11	867	-16.2	63.3
海部	津島市	2	34	1	16	1	18	100.0	116.3
	愛西市	0	0	1	14	-1	-14		
	弥富市	2	23	0	0	2	23		
	あま市	4	50	5	80	-1	-30	-20.0	-37.7
	大治町	0	0	0	0	0	0		
	蟹江町	0	0	0	0	0	0		
	飛島村	0	0	0	0	0	0		
計		8	108	7	111	1	-2	14.3	-2.2
知多	半田市	4	99	1	35	3	63	300.0	177.6
	常滑市	1	6	0	0	1	6		
	東海市	5	158	5	75	0	83	0.0	110.2
	大府市	2	21	7	213	-5	-191	-71.4	-89.8
	知多市	0	0	2	27	-2	-27		
	阿久比町	2	155	0	0	2	155		
	東浦町	1	10	1	379	0	-368	0.0	-97.1
	南知多町	0	0	0	0	0	0		
	美浜町	0	0	0	0	0	0		
	武豊町	0	0	0	0	0	0		
計		15	453	16	732	-1	-278	-6.3	-38.1



■12月単月

[金額単位:百万円]

発注者		当年度		前年度		対前年度増減		対前年度増減率(%)	
		件数	請負金額	件数	請負金額	件数	請負金額	件数	請負金額
西三河	岡崎市	12	566	17	140	-5	425	-29.4	302.6
	碧南市	0	0	5	293	-5	-293		
	刈谷市	13	301	13	200	0	101	0.0	50.5
	豊田市	14	636	7	540	7	95	100.0	17.7
	安城市	8	267	3	92	5	175	166.7	189.4
	西尾市	1	20	0	0	1	20		
	知立市	0	0	2	6	-2	-6		
	高浜市	0	0	1	4	-1	-4		
	みよし市	3	59	3	65	0	-5	0.0	-8.9
	幸田町	4	64	11	156	-7	-92	-63.6	-58.8
	計	55	1,916	62	1,500	-7	415	-11.3	27.7
東三河	豊橋市	10	2,106	13	1,437	-3	669	-23.1	46.6
	豊川市	0	0	3	35	-3	-35		
	蒲郡市	2	40	3	72	-1	-31	-33.3	-43.2
	新城市	5	376	0	0	5	376		
	田原市	1	33	5	153	-4	-119	-80.0	-78.0
	設楽町	2	15	1	35	1	-19	100.0	-55.6
	東栄町	2	6	0	0	2	6		
	豊根村	0	0	3	41	-3	-41		
	計	22	2,579	28	1,774	-6	804	-21.4	45.4
市町村 計		234	12,193	251	10,464	-17	1,729	-6.8	16.5
地方公社	住宅供給公社	1	35	3	109	-2	-73	-66.7	-67.3
	道路公社	0	0	1	111	-1	-111		
	計	1	35	4	220	-3	-185	-75.0	-83.8
その他	港管理組合	3	84	3	92	0	-7	0.0	-8.5
	地方公営企業団	0	0	6	162	-6	-162		
	その他の事務組合	0	0	1	11	-1	-11		
	社会福祉法人	0	0	1	49	-1	-49		
	日本下水道事業団	0	0	1	89	-1	-89		
	地方独立行政法人(公立大学法人)	1	48	0	0	1	48		
	土地改良区	1	36	0	0	1	36		
	土地区画整理組合	1	119	2	62	-1	57	-50.0	92.6
	日本郵便(株)	1	84	2	5,682	-1	-5,597	-50.0	-98.5
	計	7	375	16	6,150	-9	-5,774	-56.3	-93.9
合 計		446	26,338	457	27,253	-11	-914	-2.4	-3.4

# ■4月～12月累計

[金額単位:百万円]

発注者		当年度		前年度		対前年度増減		対前年度増減率(%)	
		件数	請負金額	件数	請負金額	件数	請負金額	件数	請負金額
国	防衛省 近畿中部防衛局	6	811	4	895	2	-83	50.0	-9.3
	防衛省 その他	0	0	4	67	-4	-67		
	法務省	3	81	1	15	2	65	200.0	434.7
	財務省 東海財務局	4	114	4	242	0	-127	0.0	-52.8
	財務省 国税庁	3	120	2	67	1	53	50.0	79.3
	農林水産省 東海農政局	41	7,425	35	3,904	6	3,521	17.1	90.2
	農林水産省 中部森林管理局	9	345	7	309	2	36	28.6	11.7
	国土交通省 国土地理院	2	26	2	26	0	0	0.0	1.6
	国土交通省 中部地方整備局	168	33,911	132	25,907	36	8,004	27.3	30.9
	国土交通省 航空局	2	379	2	101	0	278	0.0	275.0
	国土交通省 海上保安庁	1	16	0	0	1	16		
	国土交通省 その他	2	69	0	0	2	69		
	最高裁判所	0	0	3	92	-3	-92		
	計	241	43,302	196	31,628	45	11,674	23.0	36.9
独立行政法人等	国立大学法人	20	4,345	27	3,046	-7	1,299	-25.9	42.6
	中日本高速道路(株)	28	28,181	32	16,967	-4	11,214	-12.5	66.1
	その他の出資法人	2	209	3	300	-1	-91	-33.3	-30.5
	水資源機構	25	906	21	1,228	4	-321	19.0	-26.2
	国立高等専門学校機構	1	555	3	699	-2	-144	-66.7	-20.6
	高齢・障害・求職者雇用支援機構	2	44	0	0	2	44		
	都市再生機構	18	18,561	23	4,181	-5	14,379	-21.7	343.9
	その他の独立行政法人	0	0	1	665	-1	-665		
	計	96	52,804	110	27,089	-14	25,714	-12.7	94.9
都道府県	愛知県 建設局	1,525	105,262	1,494	85,324	31	19,937	2.1	23.4
	愛知県 農林基盤局	419	23,129	399	18,321	20	4,808	5.0	26.2
	愛知県 総務局	4	132	0	0	4	132		
	愛知県 企業庁	116	6,636	121	8,523	-5	-1,886	-4.1	-22.1
	愛知県 教育委員会事務局	16	5,164	12	4,905	4	258	33.3	5.3
	愛知県 その他	35	4,620	19	1,344	16	3,275	84.2	243.6
	愛知県 計	2,115	144,944	2,045	118,418	70	26,526	3.4	22.4
	愛知県以外の都道府県	2	100	3	430	-1	-330	-33.3	-76.8
	計	2,117	145,044	2,048	118,849	69	26,195	3.4	22.0
名古屋市中	財政局	676	56,059	677	47,885	-1	8,173	-0.1	17.1
	上下水道局	334	31,473	254	23,589	80	7,883	31.5	33.4
	交通局	130	9,248	122	7,819	8	1,428	6.6	18.3
	緑政土木局	20	480	17	460	3	20	17.6	4.4
	教育委員会事務局	38	4,382	8	1,029	30	3,352	375.0	325.5
	住宅都市局	8	460	6	132	2	328	33.3	247.3
	環境局	1	27,119	1	9,859	0	17,260	0.0	175.1
	経済局	2	117	2	87	0	29	0.0	33.6
	健康福祉局	4	2,281	4	393	0	1,887	0.0	480.0
	観光文化交流局	3	25,311	1	12	2	25,299	200.0	199,993.2
	スポーツ市民局	9	3,223	2	1,421	7	1,802	350.0	126.8
	消防局	0	0	1	73	-1	-73		
	子ども青少年局	4	182	0	0	4	182		
	計	1,229	160,340	1,095	92,765	134	67,575	12.2	72.8

■4月～12月累計

[金額単位:百万円]

発注者		当年度		前年度		対前年度増減		対前年度増減率(%)	
		件数	請負金額	件数	請負金額	件数	請負金額	件数	請負金額
尾張	一宮市	297	6,330	292	6,845	5	-515	1.7	-7.5
	瀬戸市	62	3,759	59	3,362	3	397	5.1	11.8
	春日井市	144	12,706	137	10,587	7	2,118	5.1	20.0
	犬山市	50	2,133	49	3,058	1	-924	2.0	-30.2
	江南市	60	4,135	57	2,187	3	1,947	5.3	89.0
	小牧市	117	3,770	125	4,262	-8	-491	-6.4	-11.5
	稲沢市	114	8,994	115	7,281	-1	1,712	-0.9	23.5
	尾張旭市	39	1,634	50	1,404	-11	229	-22.0	16.3
	岩倉市	30	1,239	33	1,385	-3	-145	-9.1	-10.5
	豊明市	20	898	11	533	9	365	81.8	68.5
	日進市	36	2,518	56	3,215	-20	-696	-35.7	-21.7
	清須市	44	5,173	36	1,239	8	3,933	22.2	317.3
	北名古屋	38	1,803	33	1,323	5	479	15.2	36.3
	長久手市	19	1,631	15	1,259	4	371	26.7	29.5
	東郷町	13	573	14	826	-1	-253	-7.1	-30.6
	豊山町	7	649	7	300	0	349	0.0	116.3
	大口町	2	31	3	184	-1	-153	-33.3	-82.9
	扶桑町	13	530	11	379	2	150	18.2	39.6
計		1,105	58,514	1,103	49,639	2	8,874	0.2	17.9
海部	津島市	22	1,121	20	1,077	2	44	10.0	4.1
	愛西市	27	1,744	29	2,604	-2	-860	-6.9	-33.0
	弥富市	21	1,730	19	1,239	2	491	10.5	39.6
	あま市	47	1,580	44	2,233	3	-652	6.8	-29.2
	大治町	4	1,223	3	549	1	674	33.3	122.7
	蟹江町	14	1,172	11	720	3	452	27.3	62.8
	飛島村	2	47	1	368	1	-320	100.0	-87.1
計		137	8,621	127	8,793	10	-172	7.9	-2.0
知多	半田市	46	4,515	37	16,113	9	-11,598	24.3	-72.0
	常滑市	16	1,863	19	3,620	-3	-1,757	-15.8	-48.5
	東海市	77	4,330	95	8,360	-18	-4,029	-18.9	-48.2
	大府市	52	2,937	50	2,334	2	602	4.0	25.8
	知多市	16	4,181	17	967	-1	3,214	-5.9	332.3
	阿久比町	5	387	8	245	-3	141	-37.5	57.6
	東浦町	23	1,521	31	1,376	-8	144	-25.8	10.5
	南知多町	5	217	4	84	1	132	25.0	156.2
	美浜町	5	1,285	9	367	-4	917	-44.4	249.4
	武豊町	22	1,720	22	2,074	0	-354	0.0	-17.1
計		267	22,960	292	35,546	-25	-12,586	-8.6	-35.4

■4月～12月累計

[金額単位:百万円]

発注者		当年度		前年度		対前年度増減		対前年度増減率(%)	
		件数	請負金額	件数	請負金額	件数	請負金額	件数	請負金額
西三河	岡崎市	205	12,204	223	9,528	-18	2,676	-8.1	28.1
	碧南市	63	3,439	73	3,169	-10	270	-13.7	8.5
	刈谷市	114	4,861	111	5,014	3	-153	2.7	-3.1
	豊田市	218	13,954	199	16,574	19	-2,619	9.5	-15.8
	安城市	72	3,335	65	3,137	7	197	10.8	6.3
	西尾市	132	7,939	128	9,358	4	-1,418	3.1	-15.2
	知立市	52	2,149	61	2,027	-9	122	-14.8	6.0
	高浜市	40	3,211	45	2,673	-5	537	-11.1	20.1
	みよし市	50	4,109	36	1,556	14	2,552	38.9	164.0
	幸田町	25	772	53	1,131	-28	-358	-52.8	-31.7
計		971	55,977	994	54,171	-23	1,806	-2.3	3.3
東三河	豊橋市	183	19,787	213	15,470	-30	4,316	-14.1	27.9
	豊川市	157	10,478	153	5,792	4	4,686	2.6	80.9
	蒲郡市	68	12,102	68	5,070	0	7,031	0.0	138.7
	新城市	32	1,413	50	2,061	-18	-648	-36.0	-31.4
	田原市	30	2,323	42	2,068	-12	254	-28.6	12.3
	設楽町	14	614	15	576	-1	37	-6.7	6.5
	東栄町	11	185	16	730	-5	-545	-31.3	-74.7
	豊根村	14	466	13	265	1	201	7.7	76.0
計		509	47,370	570	32,036	-61	15,334	-10.7	47.9
市町村 計		4,218	353,785	4,181	272,952	37	80,832	0.9	29.6
地方公社	開発公社	2	41	1	5	1	35	100.0	664.0
	住宅供給公社	67	2,709	80	3,822	-13	-1,112	-16.3	-29.1
	道路公社	15	8,043	21	14,373	-6	-6,330	-28.6	-44.0
	計	84	10,794	102	18,201	-18	-7,406	-17.6	-40.7
その他	港管理組合	37	5,393	51	6,776	-14	-1,382	-27.5	-20.4
	地方公営企業団	46	2,693	54	2,659	-8	34	-14.8	1.3
	その他の事務組合	15	1,210	18	5,169	-3	-3,959	-16.7	-76.6
	その他の公共団体	0	0	1	8	-1	-8		
	社会福祉法人	5	1,342	4	826	1	516	25.0	62.5
	その他の補助法人	4	173	1	112	3	60	300.0	54.3
	日本下水道事業団	7	484	7	979	0	-495	0.0	-50.6
	地方独立行政法人(公立大学法人)	7	4,782	4	10,840	3	-6,057	75.0	-55.9
	その他の出資法人	3	367	5	4,722	-2	-4,354	-40.0	-92.2
	土地改良区	3	86	2	38	1	47	50.0	122.0
	土地地区画整理組合	30	3,486	20	2,748	10	737	50.0	26.8
	日本郵便(株)	9	444	8	5,879	1	-5,435	12.5	-92.4
計		166	20,464	175	40,761	-9	-20,296	-5.1	-49.8
合 計		6,922	626,195	6,812	509,482	110	116,712	1.6	22.9

### 3. 地区別保証取扱高

#### ■12月単月

[金額単位:百万円]

地 区	当年度		前年度		対前年度増減		対前年度増減率(%)	
	件数	請負金額	件数	請負金額	件数	請負金額	件数	請負金額
名古屋地区	90	6,813	83	10,934	7	-4,120	8.4	-37.7
尾張地区	95	6,662	113	4,714	-18	1,947	-15.9	41.3
海部地区	24	1,092	19	710	5	381	26.3	53.8
知多地区	40	2,972	38	1,983	2	988	5.3	49.8
西三河地区	123	4,641	120	3,544	3	1,096	2.5	30.9
東三河地区	74	4,157	84	5,366	-10	-1,208	-11.9	-22.5
合 計	446	26,338	457	27,253	-11	-914	-2.4	-3.4

#### ■4月～12月累計

[金額単位:百万円]

地 区	当年度		前年度		対前年度増減		対前年度増減率(%)	
	件数	請負金額	件数	請負金額	件数	請負金額	件数	請負金額
名古屋地区	1,490	221,084	1,341	139,877	149	81,207	11.1	58.1
尾張地区	1,678	110,858	1,698	101,569	-20	9,289	-1.2	9.1
海部地区	339	34,240	326	29,020	13	5,220	4.0	18.0
知多地区	526	54,502	570	72,538	-44	-18,035	-7.7	-24.9
西三河地区	1,774	115,202	1,732	98,277	42	16,924	2.4	17.2
東三河地区	1,115	90,306	1,145	68,199	-30	22,107	-2.6	32.4
合 計	6,922	626,195	6,812	509,482	110	116,712	1.6	22.9

### 4. 請負金額階層別保証取扱高

#### ■12月単月

[金額単位:百万円]

請負金額階層	当年度		構成比(%)		対前年度増減		対前年度増減率(%)	
	件数	請負金額	件数	請負金額	件数	請負金額	件数	請負金額
1,000万円未満	116	760	26.0	2.9	-26	-114	-18.3	-13.1
5,000万円未満	221	5,255	49.6	20.0	-2	132	-0.9	2.6
1 億 円 未 満	49	3,474	11.0	13.2	2	219	4.3	6.7
5 億 円 未 満	54	10,258	12.1	38.9	14	2,154	35.0	26.6
10 億 円 未 満	4	2,971	0.9	11.3	2	1,941	100.0	188.4
10 億 円 以 上	2	3,617	0.4	13.7	-1	-5,248	-33.3	-59.2
合 計	446	26,338	100.0	100.0	-11	-914	-2.4	-3.4

#### ■4月～12月累計

[金額単位:百万円]

請負金額階層	当年度		構成比(%)		対前年度増減		対前年度増減率(%)	
	件数	請負金額	件数	請負金額	件数	請負金額	件数	請負金額
1,000万円未満	1,178	7,935	17.0	1.3	-160	-1,068	-12.0	-11.9
5,000万円未満	3,316	84,496	47.9	13.5	47	1,600	1.4	1.9
1 億 円 未 満	1,162	82,640	16.8	13.2	69	5,654	6.3	7.3
5 億 円 未 満	1,128	212,280	16.3	33.9	146	31,125	14.9	17.2
10 億 円 未 満	82	55,362	1.2	8.8	-11	-7,781	-11.8	-12.3
10 億 円 以 上	56	183,479	0.8	29.3	19	87,182	51.4	90.5
合 計	6,922	626,195	100.0	100.0	110	116,712	1.6	22.9

## <保証統計について>

### 1. 対 象

公共工事の前払金保証事業に関する法律（昭和27年法律第184号）の第2条第1項に規定する公共工事で、前払金保証契約が締結されたものです。（国又は地方公共団体その他の公共団体の発注する土木建築に関する工事又は測量）

### 2. 留意点

- ①工事場所が愛知県内である工事を集計しています。
- ②変更契約により請負金額に増減があっても、前払金に影響がない場合には、増減相当額は計上していません。
- ③継続工事（年度区分工事）においては、前払金に対応する当該年度の請負金額を計上しています。
- ④前払金保証契約締結日で集計しているため、請負契約締結日との間には、タイムラグが発生する場合があります。

## 東日本建設業保証株式会社 愛知支店

〒461-0008

名古屋市東区武平町5-1 名古屋栄ビルディング3F

TEL 052-962-3461

FAX 0120-027-516（フリーダイヤル）

本 社 東京都中央区八丁堀2-27-10

URL <https://www.ejcs.co.jp>