

前払金保証工事から見た愛知県内の
公共工事の動向
(令和8年1月)



東日本建設業保証株式会社
愛知支店

目 次

1.概況

【単月】	・ 内訳	…1
	・ 請負金額の増減状況	
	・ 発注者別保証取扱高（請負金額）	
【累計】	・ 内訳	…2
	・ 請負金額の増減状況	
	・ 発注者別保証取扱高（請負金額）	
	・ 過去10年の保証取扱高の推移（単月・累計）	…3
	・ 過去5年の月別保証取扱高の推移	…4

2.発注者別保証取扱高

・ 単月	…5
・ 累計	…8

3.地区別保証取扱高（単月・累計）

…11

4.請負金額階層別保証取扱高（単月・累計）

…11

1. 概況

■1月単月

・内訳

[金額単位：百万円]

発注者	当年度		前年度		対前年度増減		対前年度増減率(%)	
	件数	請負金額	件数	請負金額	件数	請負金額	件数	請負金額
国	10	3,201	6	8,441	4	-5,240	66.7	-62.1
独立行政法人等	4	1,259	4	303	0	956	0.0	315.0
都道府県	130	5,679	159	6,970	-29	-1,290	-18.2	-18.5
市町村	129	6,121	139	5,631	-10	490	-7.2	8.7
地方公社	1	651	1	24	0	626	0.0	2,602.5
その他	8	411	11	1,814	-3	-1,403	-27.3	-77.4
合 計	282	17,324	320	23,185	-38	-5,860	-11.9	-25.3

・請負金額の増減状況

【国】

国土交通省(-39億円)などで減少した。

【独立行政法人等】

都市再生機構(+3億円)などで増加した。

【都道府県】

愛知県 建設局(-17億円)などで減少した。

【市町村】

名古屋市(+25億円)などで増加した。

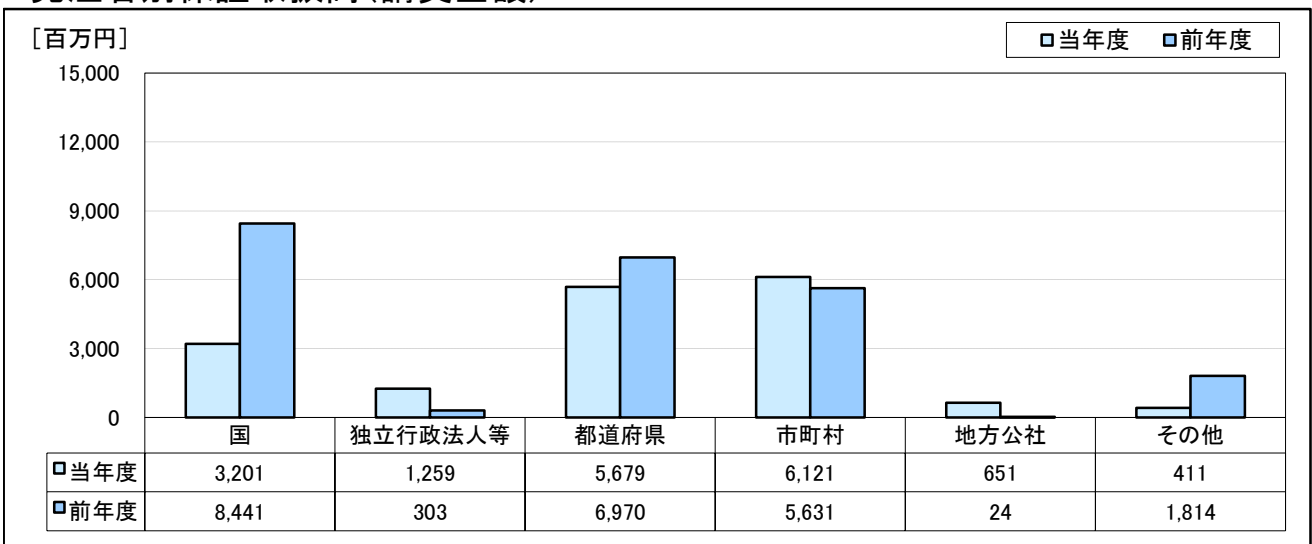
【地方公社】

名古屋高速道路公社(+6億円)で増加した。

【その他】

名古屋港管理組合(-9億円)などで減少した。

・発注者別保証取扱高(請負金額)



■4月～1月累計

・内訳

[金額単位：百万円]

発注者	当年度		前年度		対前年度増減		対前年度増減率(%)	
	件数	請負金額	件数	請負金額	件数	請負金額	件数	請負金額
国	251	46,503	202	40,070	49	6,433	24.3	16.1
独立行政法人等	100	54,063	114	27,393	-14	26,670	-12.3	97.4
都道府県	2,247	150,724	2,207	125,819	40	24,905	1.8	19.8
市町村	4,347	359,906	4,320	278,583	27	81,322	0.6	29.2
地方公社	85	11,445	103	18,225	-18	-6,779	-17.5	-37.2
その他	174	20,875	186	42,576	-12	-21,700	-6.5	-51.0
合 計	7,204	643,519	7,132	532,668	72	110,851	1.0	20.8

・請負金額の増減状況

【国】

国土交通省(+43億円)などで増加している。

【独立行政法人等】

都市再生機構(+147億円)などで増加している。

【都道府県】

愛知県 建設局(+182億円)などで増加している。

【市町村】

名古屋市(+701億円)などで増加している。

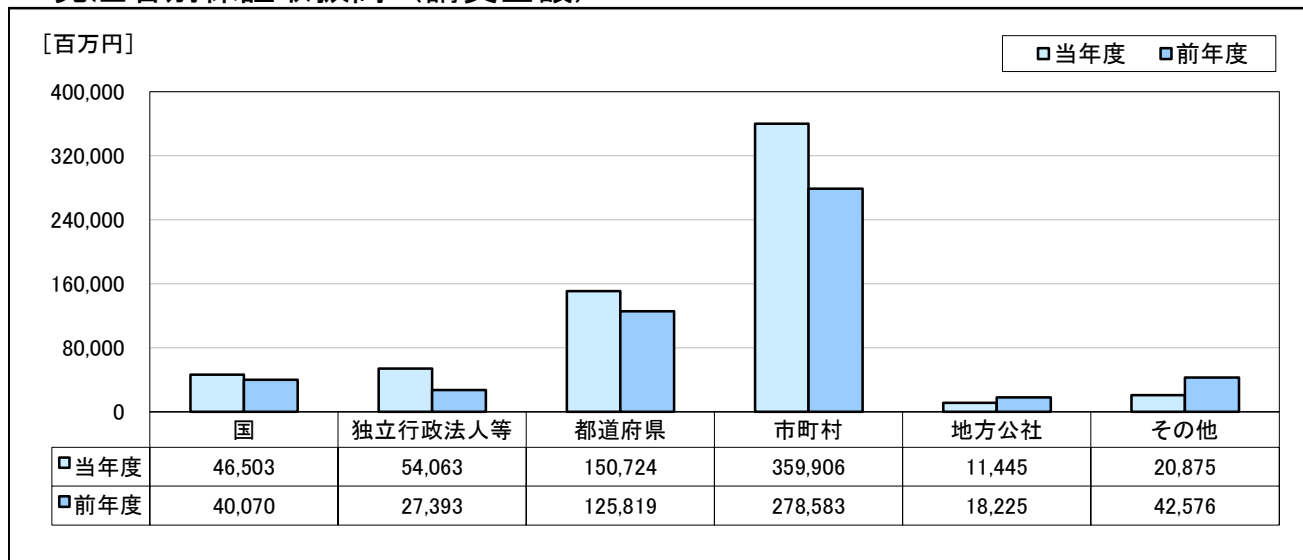
【地方公社】

愛知県道路公社(-59億円)などで減少している。

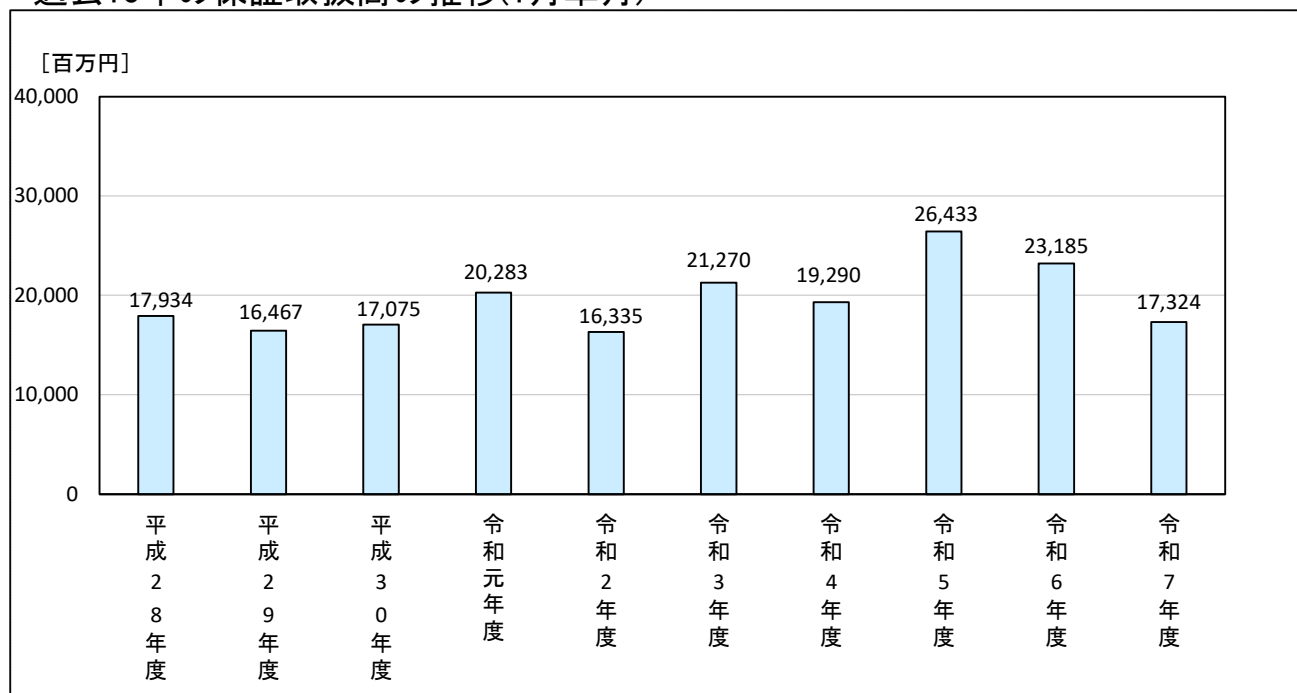
【その他】

公立大学法人名古屋市立大学(-60億円)などで減少している。

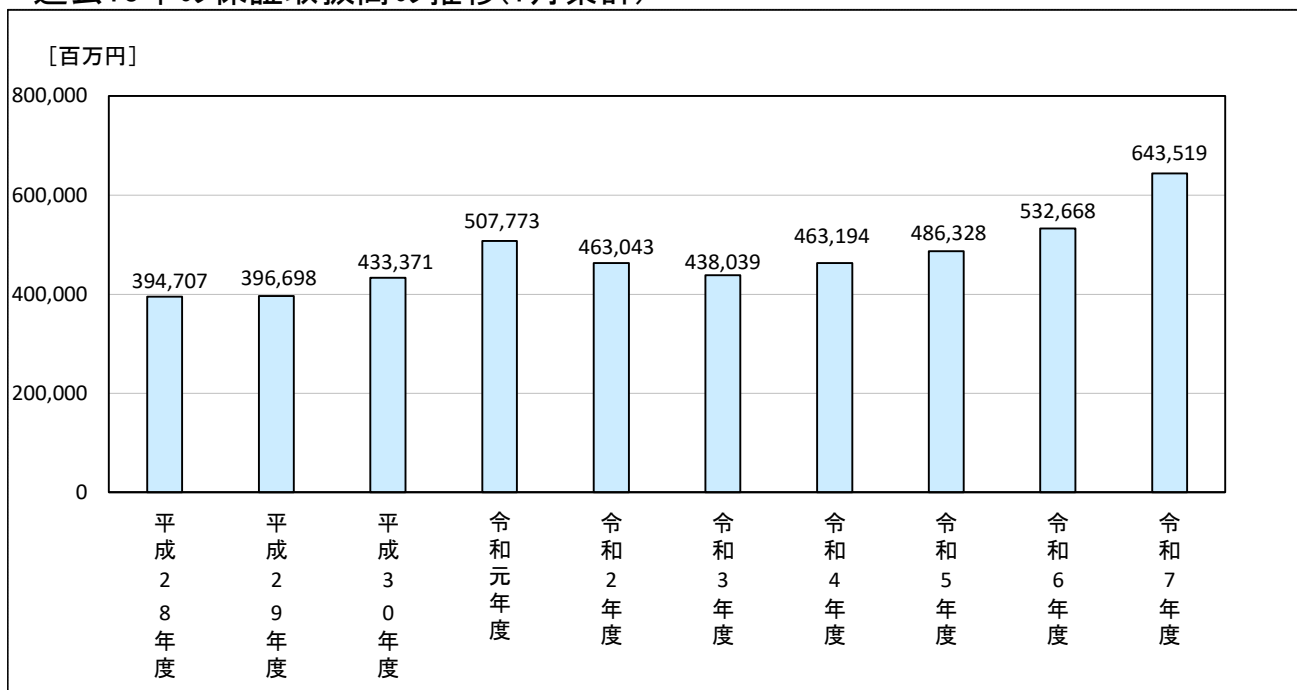
・発注者別保証取扱高（請負金額）



・過去10年の保証取扱高の推移(1月単月)



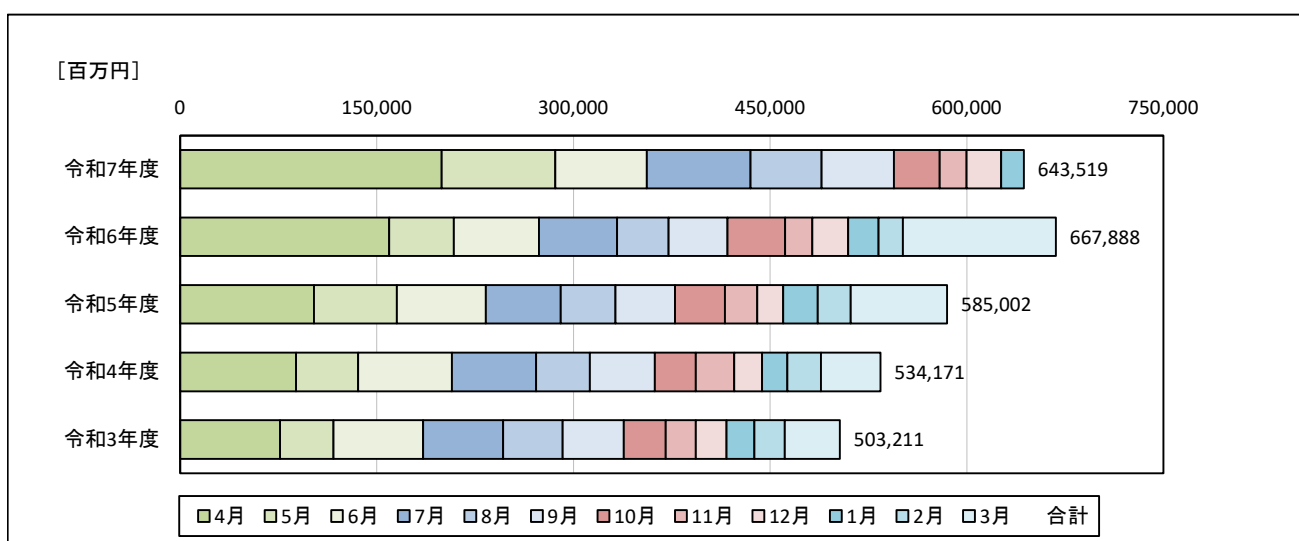
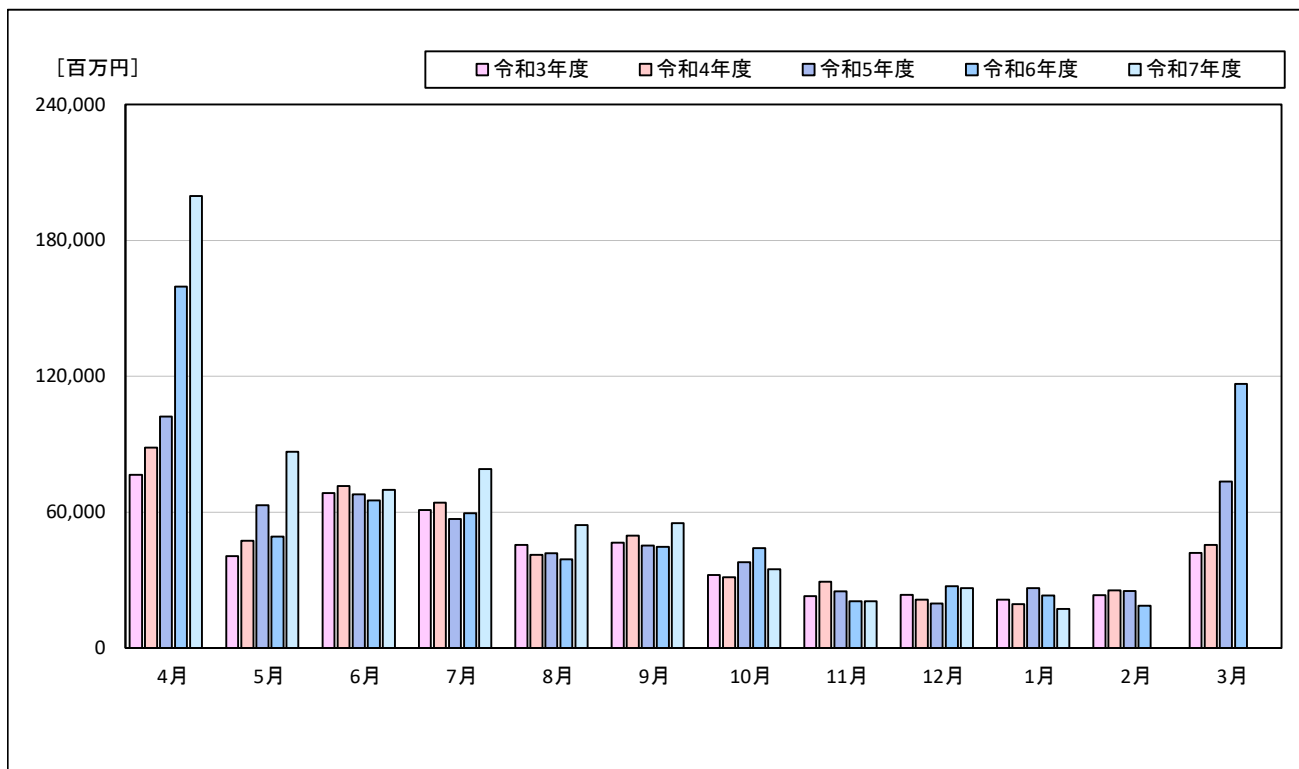
・過去10年の保証取扱高の推移(1月累計)



・過去5年の月別保証取扱高の推移

[金額単位：百万円]

	4月	5月	6月	7月	8月	9月	10月	11月	12月	1月	2月	3月	合計
令和7年度	199,587	86,685	69,720	79,041	54,330	55,156	34,816	20,518	26,338	17,324			643,519
令和6年度	159,638	49,155	65,118	59,503	39,243	44,730	44,152	20,686	27,253	23,185	18,657	116,562	667,888
令和5年度	102,283	63,094	67,880	56,961	41,884	45,273	37,972	24,912	19,630	26,433	25,164	73,509	585,002
令和4年度	88,520	47,352	71,462	64,090	41,115	49,566	31,209	29,221	21,363	19,290	25,524	45,453	534,171
令和3年度	76,390	40,585	68,368	60,998	45,454	46,430	32,210	22,884	23,446	21,270	23,283	41,888	503,211



2. 発注者別保証取扱高

■1月単月

[金額単位:百万円]

発注者		当年度		前年度		対前年度増減		対前年度増減率(%)	
		件数	請負金額	件数	請負金額	件数	請負金額	件数	請負金額
国	防衛省 近畿中部防衛局	1	82	1	60	0	21	0.0	35.3
	財務省 東海財務局	1	12	0	0	1	12		
	農林水産省 東海農政局	1	123	1	1,406	0	-1,283	0.0	-91.3
	国土交通省 中部地方整備局	7	2,983	4	6,974	3	-3,991	75.0	-57.2
	計	10	3,201	6	8,441	4	-5,240	66.7	-62.1
独立行政法人等	国立大学法人	1	280	1	39	0	240	0.0	607.8
	中日本高速道路(株)	2	363	0	0	2	363		
	水資源機構	1	57	2	79	-1	-21	-50.0	-27.3
	都市再生機構	0	558	1	184	-1	374		202.4
	計	4	1,259	4	303	0	956	0.0	315.0
都道府県	愛知県 建設局	99	4,114	128	5,816	-29	-1,701	-22.7	-29.3
	愛知県 農林基盤局	20	1,301	20	702	0	599	0.0	85.3
	愛知県 企業庁	11	263	8	386	3	-122	37.5	-31.7
	愛知県 教育委員会事務局	0	0	3	65	-3	-65		
	愛知県 計	130	5,679	159	6,970	-29	-1,290	-18.2	-18.5
	愛知県以外の都道府県	0	0	0	0	0	0		
	計	130	5,679	159	6,970	-29	-1,290	-18.2	-18.5
名古屋市	財政局	22	1,969	24	1,299	-2	669	-8.3	51.6
	上下水道局	25	2,190	17	573	8	1,616	47.1	281.7
	交通局	5	47	3	38	2	9	66.7	23.6
	緑政土木局	2	17	0	0	2	17		
	教育委員会事務局	0	-7	0	0	0	-7		
	総務局	1	15	0	0	1	15		
	消防局	5	268	0	0	5	268		
	子ども青少年局	0	0	3	31	-3	-31		
	計	60	4,501	47	1,942	13	2,559	27.7	131.7

■1月単月

[金額単位:百万円]

発注者		当年度		前年度		対前年度増減		対前年度増減率(%)	
		件数	請負金額	件数	請負金額	件数	請負金額	件数	請負金額
尾張	一宮市	8	81	3	26	5	55	166.7	211.7
	瀬戸市	1	50	3	78	-2	-28	-66.7	-36.2
	春日井市	1	12	1	23	0	-10	0.0	-44.2
	犬山市	1	7	4	74	-3	-66	-75.0	-90.1
	江南市	0	0	3	72	-3	-72		
	小牧市	0	0	1	300	-1	-300		
	稲沢市	1	11	0	0	1	11		
	尾張旭市	0	0	0	0	0	0		
	岩倉市	0	0	0	0	0	0		
	豊明市	0	0	0	0	0	0		
	日進市	0	0	5	358	-5	-358		
	清須市	4	80	4	33	0	47	0.0	141.6
	北名古屋市	1	9	3	25	-2	-15	-66.7	-62.0
	長久手市	3	29	2	16	1	13	50.0	84.2
	東郷町	1	7	1	3	0	3	0.0	112.9
	豊山町	0	0	0	0	0	0		
	大口町	1	5	0	0	1	5		
	扶桑町	0	0	0	0	0	0		
計		22	296	30	1,012	-8	-716	-26.7	-70.7
海部	津島市	2	185	1	12	1	172	100.0	1,346.4
	愛西市	0	0	2	732	-2	-732		
	弥富市	0	0	0	0	0	0		
	あま市	1	17	0	0	1	17		
	大治町	0	0	0	0	0	0		
	蟹江町	0	0	0	0	0	0		
	飛島村	0	0	0	0	0	0		
計		3	202	3	745	0	-542	0.0	-72.8
知多	半田市	2	64	0	0	2	64		
	常滑市	0	0	0	0	0	0		
	東海市	1	121	3	19	-2	101	-66.7	522.7
	大府市	2	40	2	30	0	9	0.0	32.1
	知多市	0	0	0	0	0	0		
	阿久比町	1	8	0	0	1	8		
	東浦町	0	0	1	6	-1	-6		
	南知多町	0	0	0	0	0	0		
	美浜町	0	0	0	0	0	0		
	武豊町	1	8	0	0	1	8		
計		7	241	6	56	1	184	16.7	325.9

■1月単月

[金額単位:百万円]

発注者		当年度		前年度		対前年度増減		対前年度増減率(%)	
		件数	請負金額	件数	請負金額	件数	請負金額	件数	請負金額
西 三 河	岡崎市	12	135	9	71	3	63	33.3	88.3
	碧南市	1	3	1	3	0	0	0.0	9.4
	刈谷市	4	79	8	226	-4	-146	-50.0	-64.8
	豊田市	5	135	5	157	0	-22	0.0	-14.1
	安城市	0	0	5	86	-5	-86		
	西尾市	0	0	0	0	0	0		
	知立市	0	0	3	93	-3	-93		
	高浜市	0	0	0	0	0	0		
	みよし市	3	45	0	0	3	45		
	幸田町	4	62	3	39	1	22	33.3	57.6
	計	29	461	34	677	-5	-215	-14.7	-31.8
東 三 河	豊橋市	2	48	7	878	-5	-829	-71.4	-94.4
	豊川市	1	5	2	80	-1	-75	-50.0	-93.7
	蒲郡市	4	130	1	-20	3	151	300.0	
	新城市	1	232	2	115	-1	116	-50.0	100.3
	田原市	0	0	4	68	-4	-68		
	設楽町	0	0	1	45	-1	-45		
	東栄町	0	0	2	27	-2	-27		
	豊根村	0	0	0	0	0	0		
計		8	416	19	1,195	-11	-778	-57.9	-65.1
市町村 計		129	6,121	139	5,631	-10	490	-7.2	8.7
地方 公社	道路公社	1	651	1	24	0	626	0.0	2,602.5
	計	1	651	1	24	0	626	0.0	2,602.5
そ の 他	港管理組合	0	0	3	947	-3	-947		
	地方公営企業団	0	0	1	22	-1	-22		
	社会福祉法人	0	0	0	-3	0	3		
	日本下水道事業団	1	16	2	114	-1	-98	-50.0	-85.9
	その他の出資法人	1	85	0	0	1	85		
	土地区画整理組合	2	58	4	632	-2	-573	-50.0	-90.8
	日本郵便(株)	4	250	1	101	3	149	300.0	147.8
計		8	411	11	1,814	-3	-1,403	-27.3	-77.4
合 計		282	17,324	320	23,185	-38	-5,860	-11.9	-25.3

■4月～1月累計

[金額単位:百万円]

発注者		当年度		前年度		対前年度増減		対前年度増減率(%)	
		件数	請負金額	件数	請負金額	件数	請負金額	件数	請負金額
国	防衛省 近畿中部防衛局	7	893	5	956	2	-62	40.0	-6.5
	防衛省 その他	0	0	4	67	-4	-67		
	法務省	3	81	1	15	2	65	200.0	434.7
	財務省 東海財務局	5	126	4	242	1	-115	25.0	-47.6
	財務省 国税庁	3	120	2	67	1	53	50.0	79.3
	農林水産省 東海農政局	42	7,548	36	5,310	6	2,237	16.7	42.1
	農林水産省 中部森林管理局	9	345	7	309	2	36	28.6	11.7
	国土交通省 国土地理院	2	26	2	26	0	0	0.0	1.6
	国土交通省 中部地方整備局	175	36,894	136	32,881	39	4,013	28.7	12.2
	国土交通省 航空局	2	379	2	101	0	278	0.0	275.0
	国土交通省 海上保安庁	1	16	0	0	1	16		
	国土交通省 その他	2	69	0	0	2	69		
	最高裁判所	0	0	3	92	-3	-92		
	計	251	46,503	202	40,070	49	6,433	24.3	16.1
独立行政法人等	国立大学法人	21	4,625	28	3,086	-7	1,539	-25.0	49.9
	中日本高速道路(株)	30	28,544	32	16,967	-2	11,577	-6.3	68.2
	その他の出資法人	2	209	3	300	-1	-91	-33.3	-30.5
	水資源機構	26	964	23	1,307	3	-343	13.0	-26.3
	国立高等専門学校機構	1	555	3	699	-2	-144	-66.7	-20.6
	高齢・障害・求職者雇用支援機構	2	44	0	0	2	44		
	都市再生機構	18	19,119	24	4,365	-6	14,753	-25.0	337.9
	その他の独立行政法人	0	0	1	665	-1	-665		
	計	100	54,063	114	27,393	-14	26,670	-12.3	97.4
都道府県	愛知県 建設局	1,624	109,377	1,622	91,141	2	18,236	0.1	20.0
	愛知県 農林基盤局	439	24,430	419	19,023	20	5,407	4.8	28.4
	愛知県 総務局	4	132	0	0	4	132		
	愛知県 企業庁	127	6,900	129	8,909	-2	-2,009	-1.6	-22.6
	愛知県 教育委員会事務局	16	5,164	15	4,970	1	193	6.7	3.9
	愛知県 その他	35	4,620	19	1,344	16	3,275	84.2	243.6
	愛知県 計	2,245	150,624	2,204	125,388	41	25,235	1.9	20.1
	愛知県以外の都道府県	2	100	3	430	-1	-330	-33.3	-76.8
	計	2,247	150,724	2,207	125,819	40	24,905	1.8	19.8
名古屋市	財政局	698	58,028	701	49,185	-3	8,843	-0.4	18.0
	上下水道局	359	33,663	271	24,163	88	9,500	32.5	39.3
	交通局	135	9,295	125	7,858	10	1,437	8.0	18.3
	緑政土木局	22	497	17	460	5	37	29.4	8.2
	教育委員会事務局	38	4,374	8	1,029	30	3,344	375.0	324.8
	総務局	1	15	0	0	1	15		
	住宅都市局	8	460	6	132	2	328	33.3	247.3
	環境局	1	27,119	1	9,859	0	17,260	0.0	175.1
	経済局	2	117	2	87	0	29	0.0	33.6
	健康福祉局	4	2,281	4	393	0	1,887	0.0	480.0
	観光文化交流局	3	25,311	1	12	2	25,299	200.0	199,993.2
	スポーツ市民局	9	3,223	2	1,421	7	1,802	350.0	126.8
	消防局	5	268	1	73	4	195	400.0	268.2
	子ども青少年局	4	182	3	31	1	151	33.3	486.1
	計	1,289	164,841	1,142	94,707	147	70,134	12.9	74.1

■4月～1月累計

[金額単位:百万円]

発注者		当年度		前年度		対前年度増減		対前年度増減率(%)	
		件数	請負金額	件数	請負金額	件数	請負金額	件数	請負金額
尾張	一宮市	305	6,411	295	6,871	10	-460	3.4	-6.7
	瀬戸市	63	3,810	62	3,441	1	368	1.6	10.7
	春日井市	145	12,719	138	10,610	7	2,108	5.1	19.9
	犬山市	51	2,140	53	3,132	-2	-991	-3.8	-31.7
	江南市	60	4,135	60	2,260	0	1,874	0.0	82.9
	小牧市	117	3,770	126	4,562	-9	-792	-7.1	-17.4
	稲沢市	115	9,005	115	7,281	0	1,723	0.0	23.7
	尾張旭市	39	1,634	50	1,404	-11	229	-22.0	16.3
	岩倉市	30	1,239	33	1,385	-3	-145	-9.1	-10.5
	豊明市	20	898	11	533	9	365	81.8	68.5
	日進市	36	2,518	61	3,573	-25	-1,055	-41.0	-29.5
	清須市	48	5,254	40	1,273	8	3,980	20.0	312.7
	北名古屋	39	1,813	36	1,349	3	463	8.3	34.4
	長久手市	22	1,660	17	1,275	5	384	29.4	30.2
	東郷町	14	580	15	829	-1	-249	-6.7	-30.0
	豊山町	7	649	7	300	0	349	0.0	116.3
	大口町	3	37	3	184	0	-147	0.0	-79.7
	扶桑町	13	530	11	379	2	150	18.2	39.6
計		1,127	58,811	1,133	50,652	-6	8,158	-0.5	16.1
海部	津島市	24	1,307	21	1,090	3	216	14.3	19.9
	愛西市	27	1,744	31	3,337	-4	-1,593	-12.9	-47.7
	弥富市	21	1,730	19	1,239	2	491	10.5	39.6
	あま市	48	1,598	44	2,233	4	-635	9.1	-28.4
	大治町	4	1,223	3	549	1	674	33.3	122.7
	蟹江町	14	1,172	11	720	3	452	27.3	62.8
	飛島村	2	47	1	368	1	-320	100.0	-87.1
計		140	8,824	130	9,539	10	-714	7.7	-7.5
知多	半田市	48	4,579	37	16,113	11	-11,533	29.7	-71.6
	常滑市	16	1,863	19	3,620	-3	-1,757	-15.8	-48.5
	東海市	78	4,451	98	8,379	-20	-3,927	-20.4	-46.9
	大府市	54	2,977	52	2,365	2	612	3.8	25.9
	知多市	16	4,181	17	967	-1	3,214	-5.9	332.3
	阿久比町	6	395	8	245	-2	149	-25.0	61.0
	東浦町	23	1,521	32	1,383	-9	138	-28.1	10.0
	南知多町	5	217	4	84	1	132	25.0	156.2
	美浜町	5	1,285	9	367	-4	917	-44.4	249.4
	武豊町	23	1,728	22	2,074	1	-346	4.5	-16.7
計		274	23,202	298	35,603	-24	-12,401	-8.1	-34.8

■4月～1月累計

[金額単位:百万円]

発注者		当年度		前年度		対前年度増減		対前年度増減率(%)	
		件数	請負金額	件数	請負金額	件数	請負金額	件数	請負金額
西三河	岡崎市	217	12,339	232	9,600	-15	2,739	-6.5	28.5
	碧南市	64	3,442	74	3,172	-10	270	-13.5	8.5
	刈谷市	118	4,940	119	5,240	-1	-299	-0.8	-5.7
	豊田市	223	14,089	204	16,731	19	-2,642	9.3	-15.8
	安城市	72	3,335	70	3,223	2	111	2.9	3.5
	西尾市	132	7,939	128	9,358	4	-1,418	3.1	-15.2
	知立市	52	2,149	64	2,120	-12	29	-18.8	1.4
	高浜市	40	3,211	45	2,673	-5	537	-11.1	20.1
	みよし市	53	4,154	36	1,556	17	2,597	47.2	166.9
	幸田町	29	835	56	1,171	-27	-335	-48.2	-28.7
計		1,000	56,439	1,028	54,849	-28	1,590	-2.7	2.9
東三河	豊橋市	185	19,835	220	16,349	-35	3,486	-15.9	21.3
	豊川市	158	10,483	155	5,872	3	4,610	1.9	78.5
	蒲郡市	72	12,233	69	5,050	3	7,182	4.3	142.2
	新城市	33	1,645	52	2,177	-19	-531	-36.5	-24.4
	田原市	30	2,323	46	2,137	-16	185	-34.8	8.7
	設楽町	14	614	16	621	-2	-7	-12.5	-1.2
	東栄町	11	185	18	757	-7	-572	-38.9	-75.6
	豊根村	14	466	13	265	1	201	7.7	76.0
計		517	47,787	589	33,231	-72	14,555	-12.2	43.8
市町村 計		4,347	359,906	4,320	278,583	27	81,322	0.6	29.2
地方公社	開発公社	2	41	1	5	1	35	100.0	664.0
	住宅供給公社	67	2,709	80	3,822	-13	-1,112	-16.3	-29.1
	道路公社	16	8,694	22	14,397	-6	-5,703	-27.3	-39.6
	計	85	11,445	103	18,225	-18	-6,779	-17.5	-37.2
その他	港管理組合	37	5,393	54	7,723	-17	-2,330	-31.5	-30.2
	地方公営企業団	46	2,693	55	2,681	-9	11	-16.4	0.4
	その他の事務組合	15	1,210	18	5,169	-3	-3,959	-16.7	-76.6
	その他の公共団体	0	0	1	8	-1	-8		
	社会福祉法人	5	1,342	4	822	1	519	25.0	63.2
	その他の補助法人	4	173	1	112	3	60	300.0	54.3
	日本下水道事業団	8	500	9	1,093	-1	-593	-11.1	-54.2
	地方独立行政法人(公立大学法人)	7	4,782	4	10,840	3	-6,057	75.0	-55.9
	その他の出資法人	4	453	5	4,722	-1	-4,269	-20.0	-90.4
	土地改良区	3	86	2	38	1	47	50.0	122.0
	土地地区画整理組合	32	3,544	24	3,380	8	163	33.3	4.8
	日本郵便(株)	13	694	9	5,981	4	-5,286	44.4	-88.4
計		174	20,875	186	42,576	-12	-21,700	-6.5	-51.0
合 計		7,204	643,519	7,132	532,668	72	110,851	1.0	20.8

3. 地区別保証取扱高

■1月単月

[金額単位:百万円]

地 区	当年度		前年度		対前年度増減		対前年度増減率(%)	
	件数	請負金額	件数	請負金額	件数	請負金額	件数	請負金額
名古屋地区	69	6,958	58	3,502	11	3,455	19.0	98.7
尾張地区	52	1,611	61	1,500	-9	111	-14.8	7.5
海部地区	14	766	18	1,777	-4	-1,010	-22.2	-56.9
知多地区	20	1,527	30	4,020	-10	-2,493	-33.3	-62.0
西三河地区	76	2,187	77	4,211	-1	-2,023	-1.3	-48.1
東三河地区	51	4,272	76	8,173	-25	-3,900	-32.9	-47.7
合 計	282	17,324	320	23,185	-38	-5,860	-11.9	-25.3

■4月～1月累計

[金額単位:百万円]

地 区	当年度		前年度		対前年度増減		対前年度増減率(%)	
	件数	請負金額	件数	請負金額	件数	請負金額	件数	請負金額
名古屋地区	1,559	228,043	1,399	143,380	160	84,662	11.4	59.0
尾張地区	1,730	112,469	1,759	103,069	-29	9,400	-1.6	9.1
海部地区	353	35,007	344	30,797	9	4,209	2.6	13.7
知多地区	546	56,029	600	76,558	-54	-20,529	-9.0	-26.8
西三河地区	1,850	117,389	1,809	102,489	41	14,900	2.3	14.5
東三河地区	1,166	94,579	1,221	76,372	-55	18,206	-4.5	23.8
合 計	7,204	643,519	7,132	532,668	72	110,851	1.0	20.8

4. 請負金額階層別保証取扱高

■1月単月

[金額単位:百万円]

請負金額階層	当年度		構成比(%)		対前年度増減		対前年度増減率(%)	
	件数	請負金額	件数	請負金額	件数	請負金額	件数	請負金額
1,000万円未満	68	429	24.1	2.5	-23	-145	-25.3	-25.4
5,000万円未満	126	3,189	44.7	18.4	-23	-193	-15.4	-5.7
1億円未満	48	3,280	17.0	18.9	12	658	33.3	25.1
5億円未満	37	7,290	13.1	42.1	-4	-951	-9.8	-11.5
10億円未満	2	1,242	0.7	7.2	2	1,044		527.8
10億円以上	1	1,892	0.4	10.9	-2	-6,272	-66.7	-76.8
合 計	282	17,324	100.0	100.0	-38	-5,860	-11.9	-25.3

■4月～1月累計

[金額単位:百万円]

請負金額階層	当年度		構成比(%)		対前年度増減		対前年度増減率(%)	
	件数	請負金額	件数	請負金額	件数	請負金額	件数	請負金額
1,000万円未満	1,246	8,364	17.3	1.3	-183	-1,214	-12.8	-12.7
5,000万円未満	3,442	87,686	47.8	13.6	24	1,406	0.7	1.6
1億円未満	1,210	85,920	16.8	13.4	81	6,312	7.2	7.9
5億円未満	1,165	219,570	16.2	34.1	142	30,173	13.9	15.9
10億円未満	84	56,605	1.2	8.8	-9	-6,736	-9.7	-10.6
10億円以上	57	185,372	0.8	28.8	17	80,909	42.5	77.5
合 計	7,204	643,519	100.0	100.0	72	110,851	1.0	20.8

＜保証統計について＞

1. 対 象

公共工事の前払金保証事業に関する法律（昭和27年法律第184号）の第2条第1項に規定する公共工事で、前払金保証契約が締結されたものです。（国又は地方公共団体その他の公共団体の発注する土木建築に関する工事又は測量）

2. 留意点

- ①工事場所が愛知県内である工事を集計しています。
- ②変更契約により請負金額に増減があっても、前払金に影響がない場合には、増減相当額は計上していません。
- ③継続工事（年度区分工事）においては、前払金に対応する当該年度の請負金額を計上しています。
- ④前払金保証契約締結日で集計しているため、請負契約締結日との間には、タイムラグが発生する場合があります。

東日本建設業保証株式会社 愛知支店

〒461-0008

名古屋市東区武平町5-1 名古屋栄ビルディング3F

TEL 052-962-3461

FAX 0120-027-516（フリーダイヤル）

本 社 東京都中央区八丁堀2-27-10

URL <https://www.ejcs.co.jp>