

前払金保証工事から見た愛知県内の  
**公共工事の動向**  
(令和8年3月)



東日本建設業保証株式会社  
愛知支店

# 目次

## 1.概況

- 【単月】
  - ・ 内訳 ……1
  - ・ 請負金額の増減状況
  - ・ 発注者別保証取扱高（請負金額）
  
- 【累計】
  - ・ 内訳 ……2
  - ・ 請負金額の増減状況
  - ・ 発注者別保証取扱高（請負金額）
  
- ・ 過去10年の保証取扱高の推移（単月・累計） ……3
- ・ 過去5年の月別保証取扱高の推移 ……4

## 2.発注者別保証取扱高

- ・ 単月 ……5
- ・ 累計 ……8

## 3.地区別保証取扱高（単月・累計） ……11

## 4.請負金額階層別保証取扱高（単月・累計） ……11

# 1. 概況

## ■3月単月

### ・内訳

[金額単位：百万円]

発注者	当年度		前年度		対前年度増減		対前年度増減率(%)	
	件数	請負金額	件数	請負金額	件数	請負金額	件数	請負金額
国	34	9,317	29	7,215	5	2,102	17.2	29.1
独立行政法人等	14	4,469	7	791	7	3,678	100.0	464.9
都道府県	232	28,348	189	18,884	43	9,463	22.8	50.1
市町村	101	9,244	114	13,881	-13	-4,637	-11.4	-33.4
地方公社	3	2,732	3	71,946	0	-69,213	0.0	-96.2
その他	24	6,964	19	3,843	5	3,121	26.3	81.2
合計	408	61,077	361	116,562	47	-55,485	13.0	-47.6

### ・請負金額の増減状況

#### 【国】

農林水産省(+18億円)などで増加した。

#### 【独立行政法人等】

日本銀行(+29億円)などで増加した。

#### 【都道府県】

愛知県 建設局(+87億円)などで増加した。

#### 【市町村】

名古屋市(-46億円)などで減少した。

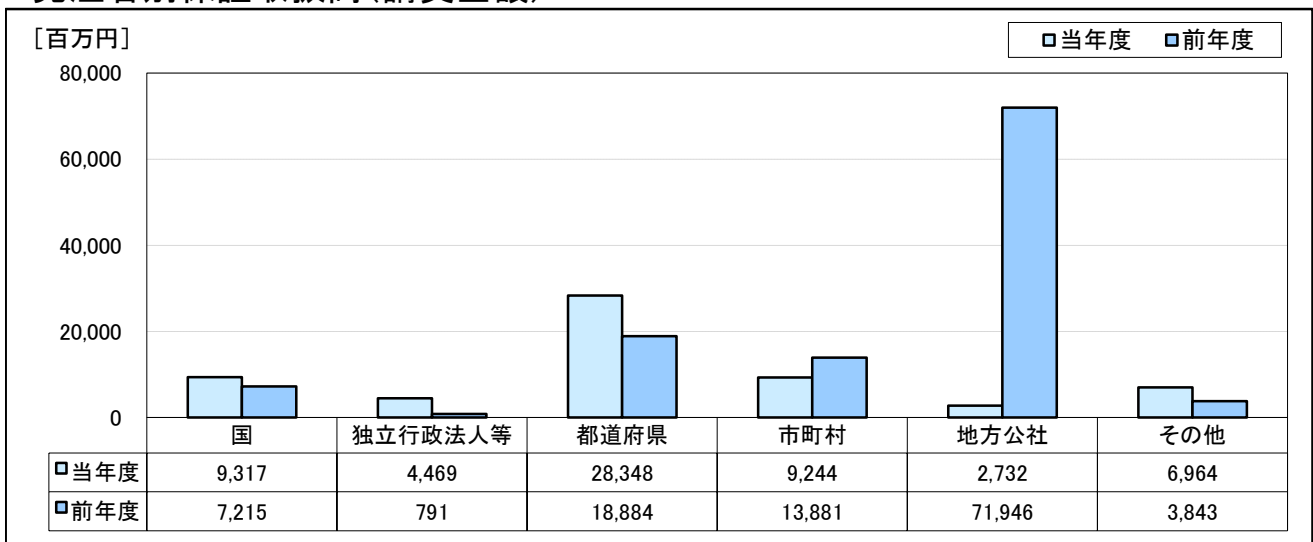
#### 【地方公社】

名古屋高速道路公社(-713億円)で減少した。

#### 【その他】

名古屋港管理組合(+25億円)などで増加した。

### ・発注者別保証取扱高(請負金額)



## ■4月～3月累計

### ・内訳

[金額単位：百万円]

発注者	当年度		前年度		対前年度増減		対前年度増減率(%)	
	件数	請負金額	件数	請負金額	件数	請負金額	件数	請負金額
国	292	56,706	243	49,722	49	6,984	20.2	14.0
独立行政法人等	121	72,139	125	28,711	-4	43,427	-3.2	151.3
都道府県	2,589	185,171	2,473	149,987	116	35,183	4.7	23.5
市町村	4,552	376,625	4,551	300,685	1	75,939	0.0	25.3
地方公社	88	14,178	106	90,171	-18	-75,993	-17.0	-84.3
その他	206	28,401	215	48,610	-9	-20,208	-4.2	-41.6
合計	7,848	733,222	7,713	667,888	135	65,333	1.8	9.8

### ・請負金額の増減状況

#### 【国】

国土交通省(+45億円)などで増加した。

#### 【独立行政法人等】

中日本高速道路(株)(+249億円)などで増加した。

#### 【都道府県】

愛知県 建設局(+282億円)などで増加した。

#### 【市町村】

名古屋市(+676億円)などで増加した。

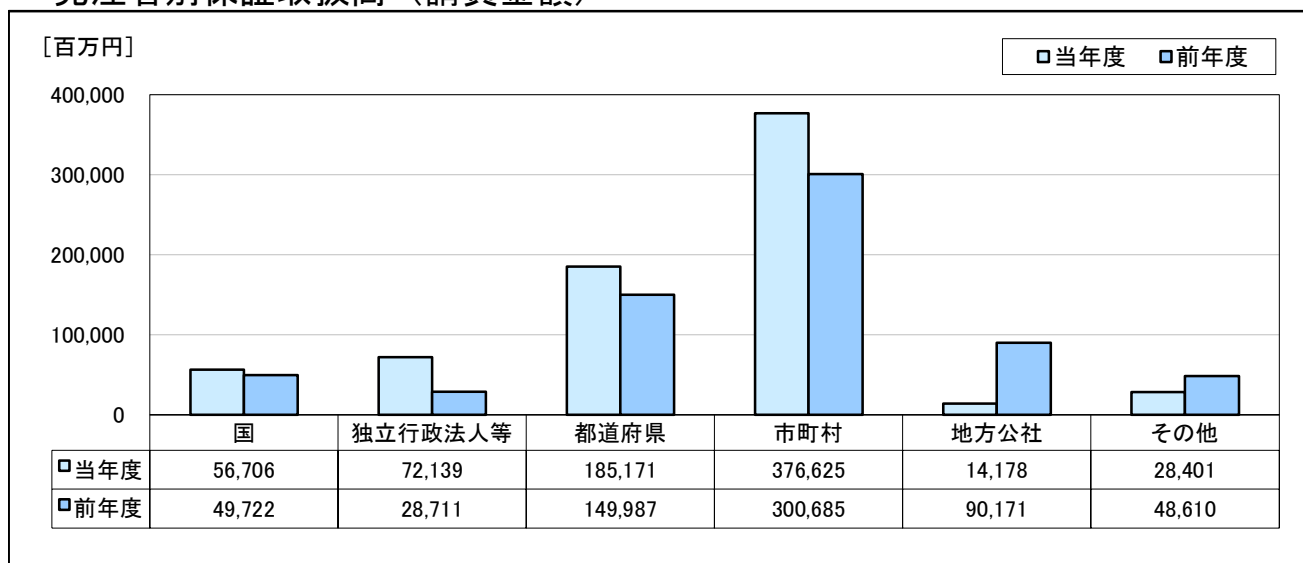
#### 【地方公社】

名古屋高速道路公社(-710億円)などで減少した。

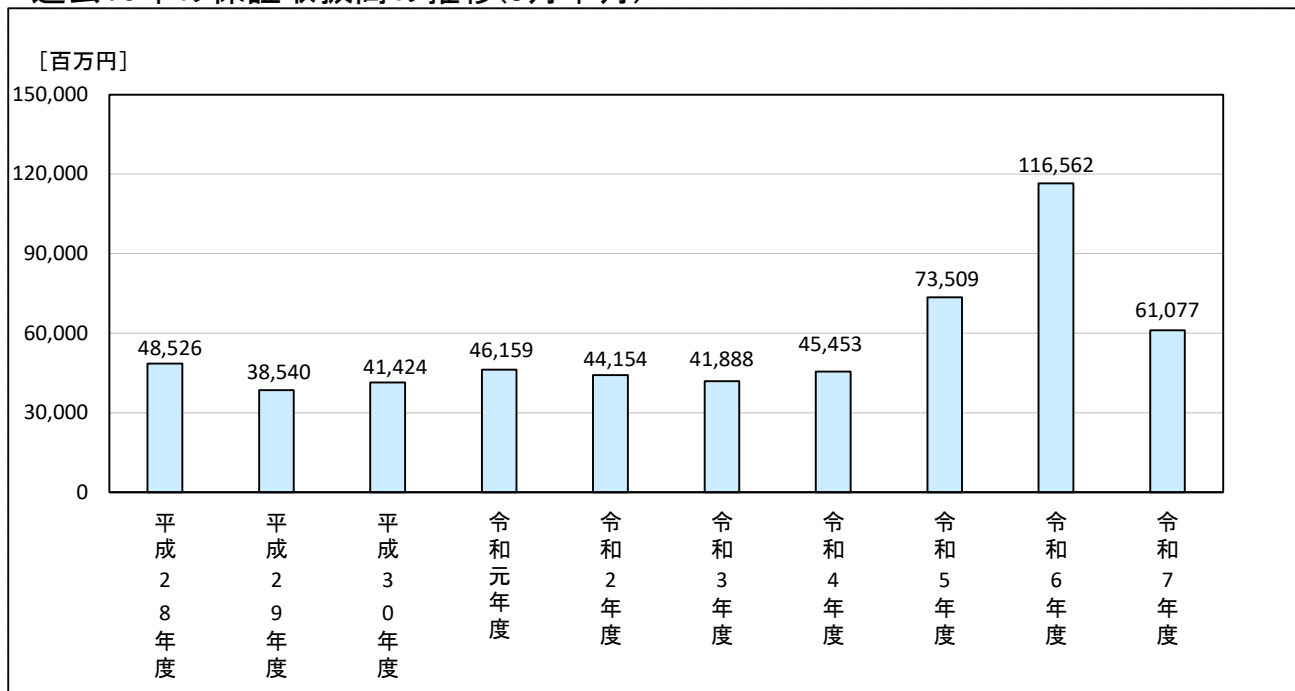
#### 【その他】

日本郵便(株)(-52億円)などで減少した。

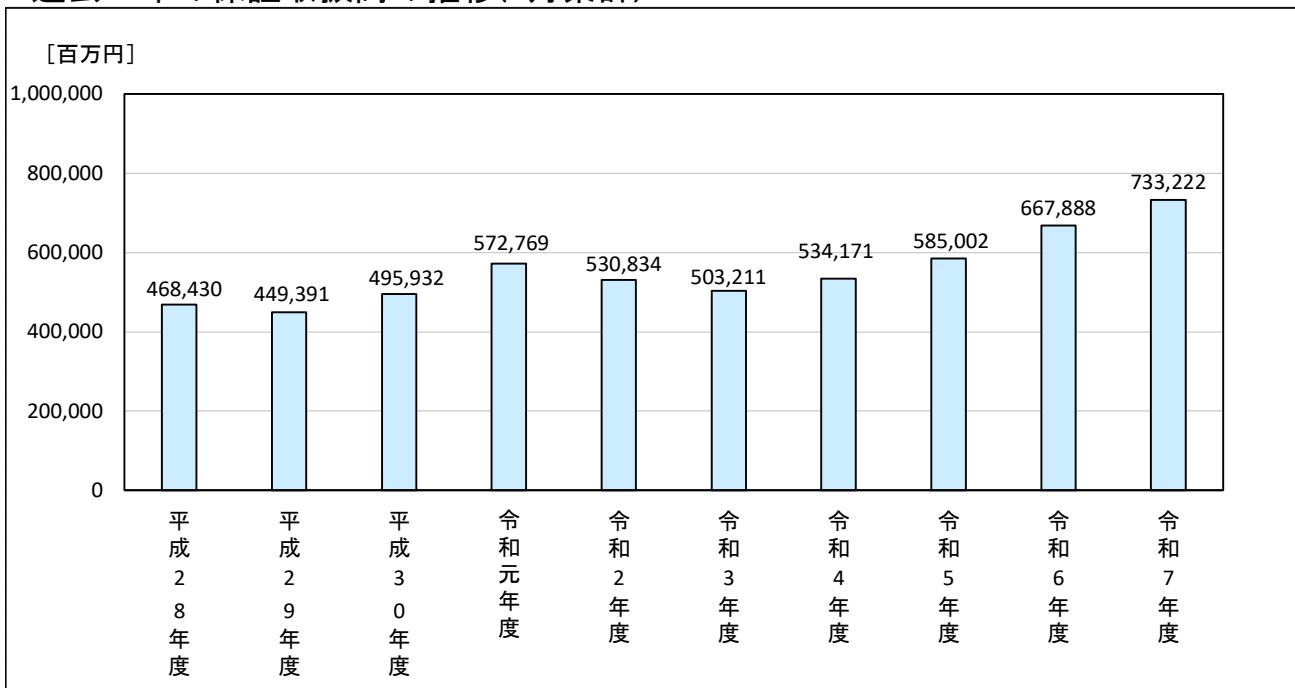
### ・発注者別保証取扱高（請負金額）



・過去10年の保証取扱高の推移(3月単月)



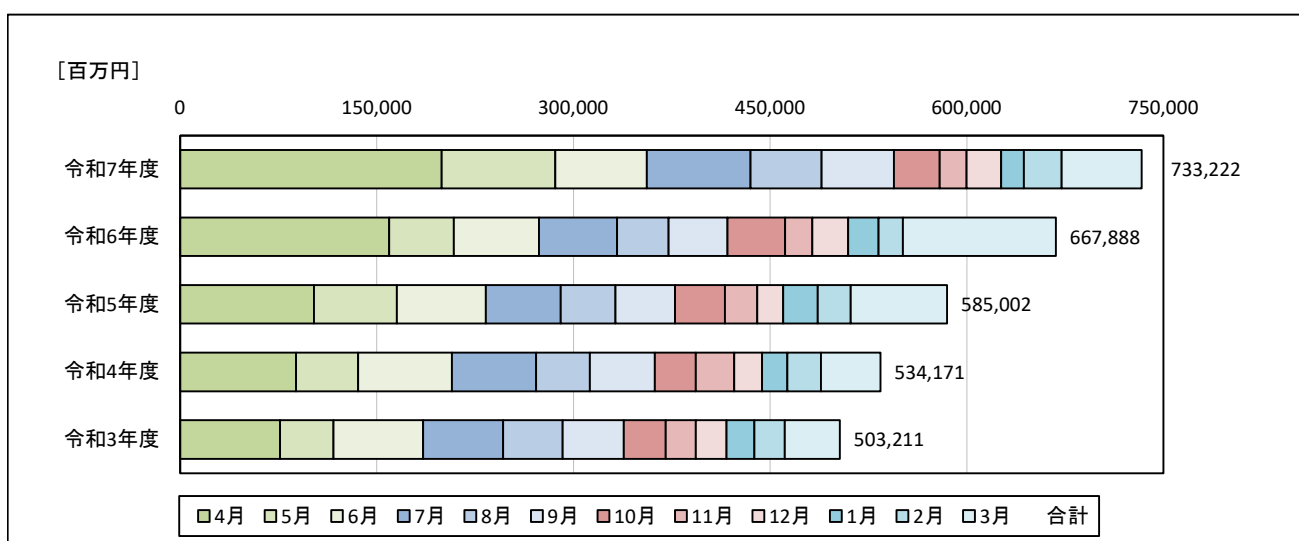
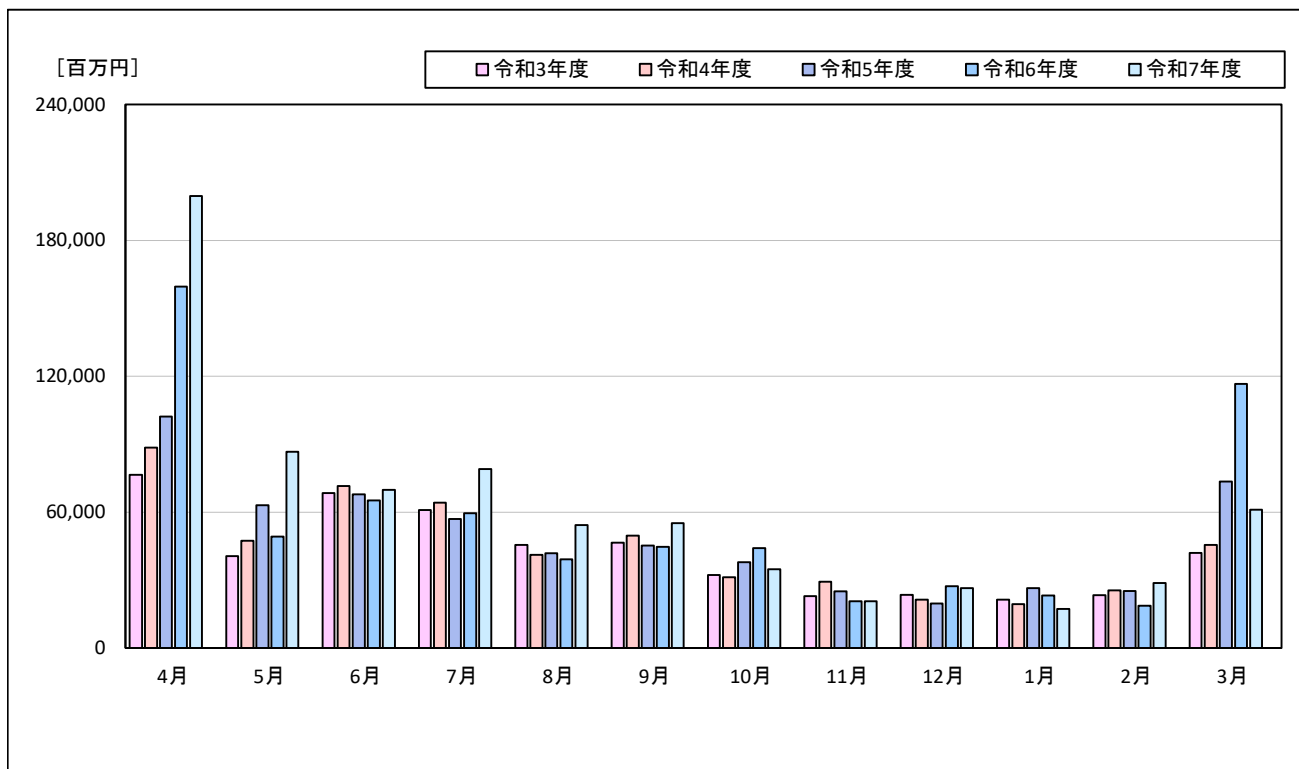
・過去10年の保証取扱高の推移(3月累計)



・過去5年の月別保証取扱高の推移

[金額単位：百万円]

	4月	5月	6月	7月	8月	9月	10月	11月	12月	1月	2月	3月	合計
令和7年度	199,587	86,685	69,720	79,041	54,330	55,156	34,816	20,518	26,338	17,324	28,625	61,077	733,222
令和6年度	159,638	49,155	65,118	59,503	39,243	44,730	44,152	20,686	27,253	23,185	18,657	116,562	667,888
令和5年度	102,283	63,094	67,880	56,961	41,884	45,273	37,972	24,912	19,630	26,433	25,164	73,509	585,002
令和4年度	88,520	47,352	71,462	64,090	41,115	49,566	31,209	29,221	21,363	19,290	25,524	45,453	534,171
令和3年度	76,390	40,585	68,368	60,998	45,454	46,430	32,210	22,884	23,446	21,270	23,283	41,888	503,211



## 2. 発注者別保証取扱高

■3月単月

[金額単位:百万円]

発注者		当年度		前年度		対前年度増減		対前年度増減率(%)	
		件数	請負金額	件数	請負金額	件数	請負金額	件数	請負金額
国	防衛省 近畿中部防衛局	0	0	0	-117	0	117		
	法務省	1	200	0	0	1	200		
	財務省 東海財務局	0	0	1	70	-1	-70		
	農林水産省 東海農政局	2	2,248	1	425	1	1,823	100.0	429.0
	国土交通省 中部地方整備局	31	6,869	27	6,837	4	31	14.8	0.5
	計	34	9,317	29	7,215	5	2,102	17.2	29.1
独立行政法人等	日本銀行	4	2,948	0	0	4	2,948		
	国立大学法人	0	0	0	-44	0	44		
	中日本高速道路(株)	3	505	0	0	3	505		
	日本年金機構	1	21	0	0	1	21		
	水資源機構	5	1,290	5	548	0	742	0.0	135.4
	都市再生機構	1	-296	2	287	-1	-583	-50.0	
	計	14	4,469	7	791	7	3,678	100.0	464.9
都道府県	愛知県 建設局	212	26,709	182	17,929	30	8,779	16.5	49.0
	愛知県 農林基盤局	13	1,300	6	468	7	832	116.7	177.8
	愛知県 企業庁	6	273	0	0	6	273		
	愛知県 その他	1	65	1	487	0	-422	0.0	-86.7
		愛知県 計	232	28,348	189	18,884	43	9,463	22.8
	愛知県以外の都道府県	0	0	0	0	0	0		
	計	232	28,348	189	18,884	43	9,463	22.8	50.1
名古屋市	財政局	27	2,075	33	5,159	-6	-3,083	-18.2	-59.8
	上下水道局	16	3,521	37	5,557	-21	-2,036	-56.8	-36.6
	交通局	4	189	3	124	1	64	33.3	51.8
	緑政土木局	1	3	2	46	-1	-43	-50.0	-92.2
	教育委員会事務局	0	0	1	43	-1	-43		
	住宅都市局	3	458	0	0	3	458		
	計	51	6,248	76	10,931	-25	-4,683	-32.9	-42.8

■3月単月

[金額単位:百万円]

発注者		当年度		前年度		対前年度増減		対前年度増減率(%)	
		件数	請負金額	件数	請負金額	件数	請負金額	件数	請負金額
尾張	一宮市	2	15	1	7	1	7	100.0	111.6
	瀬戸市	3	424	1	16	2	407	200.0	2,422.5
	春日井市	0	0	0	0	0	0		
	犬山市	0	0	2	161	-2	-161		
	江南市	1	86	1	53	0	33	0.0	61.9
	小牧市	1	13	0	-276	1	289		
	稲沢市	0	0	2	68	-2	-68		
	尾張旭市	1	10	0	0	1	10		
	岩倉市	1	9	0	0	1	9		
	豊明市	1	24	0	0	1	24		
	日進市	1	33	0	0	1	33		
	清須市	0	0	0	0	0	0		
	北名古屋市	0	0	0	0	0	0		
	長久手市	1	9	1	99	0	-89	0.0	-90.1
	東郷町	0	0	0	0	0	0		
	豊山町	0	0	0	0	0	0		
	大口町	0	0	1	17	-1	-17		
扶桑町	0	0	0	0	0	0			
	計	12	626	9	149	3	477	33.3	320.3
海部	津島市	1	16	3	658	-2	-641	-66.7	-97.5
	愛西市	0	0	0	0	0	0		
	弥富市	0	0	0	0	0	0		
	あま市	0	0	0	0	0	0		
	大治町	0	0	0	0	0	0		
	蟹江町	0	0	0	0	0	0		
	飛島村	0	0	0	0	0	0		
	計	1	16	3	658	-2	-641	-66.7	-97.5
知多	半田市	1	42	0	0	1	42		
	常滑市	0	0	2	157	-2	-157		
	東海市	2	12	0	0	2	12		
	大府市	0	0	1	344	-1	-344		
	知多市	1	112	1	31	0	81	0.0	261.8
	阿久比町	0	0	0	0	0	0		
	東浦町	1	20	0	0	1	20		
	南知多町	0	0	1	29	-1	-29		
	美浜町	0	0	0	0	0	0		
	武豊町	0	0	0	0	0	0		
	計	5	188	5	562	0	-374	0.0	-66.5

■3月単月

[金額単位:百万円]

発注者		当年度		前年度		対前年度増減		対前年度増減率(%)	
		件数	請負金額	件数	請負金額	件数	請負金額	件数	請負金額
西 三 河	岡崎市	11	196	3	285	8	-89	266.7	-31.3
	碧南市	1	4	1	6	0	-1	0.0	-17.6
	刈谷市	5	516	3	54	2	461	66.7	845.8
	豊田市	1	81	1	-66	0	147	0.0	
	安城市	2	173	3	41	-1	131	-33.3	314.4
	西尾市	1	192	0	0	1	192		
	知立市	0	-41	1	154	-1	-195		
	高浜市	0	0	0	0	0	0		
	みよし市	0	0	0	0	0	0		
	幸田町	0	0	1	9	-1	-9		
	計	21	1,123	13	484	8	638	61.5	131.7
東 三 河	豊橋市	4	682	2	728	2	-46	100.0	-6.3
	豊川市	1	79	3	227	-2	-147	-66.7	-64.8
	蒲郡市	3	150	1	4	2	145	200.0	3,006.8
	新城市	2	102	1	11	1	91	100.0	816.6
	田原市	1	26	2	161	-1	-134	-50.0	-83.5
	設楽町	0	0	0	0	0	0		
	東栄町	0	0	-1	-37	1	37		
	豊根村	0	0	0	0	0	0		
計	11	1,041	8	1,095	3	-53	37.5	-4.9	
市町村 計		101	9,244	114	13,881	-13	-4,637	-11.4	-33.4
地方 公社	道路公社	3	2,732	3	71,946	0	-69,213	0.0	-96.2
	計	3	2,732	3	71,946	0	-69,213	0.0	-96.2
そ の 他	港管理組合	7	3,596	7	1,039	0	2,556	0.0	245.9
	地方公営企業団	3	133	1	63	2	70	200.0	111.0
	日本下水道事業団	7	1,614	8	2,366	-1	-751	-12.5	-31.8
	地方独立行政法人(公立大学法人)	1	893	0	0	1	893		
	その他の出資法人	1	228	0	0	1	228		
	土地区画整理組合	4	431	2	319	2	112	100.0	35.0
	日本郵便(株)	1	65	1	53	0	11	0.0	22.2
計	24	6,964	19	3,843	5	3,121	26.3	81.2	
合 計		408	61,077	361	116,562	47	-55,485	13.0	-47.6

■4月～3月累計

[金額単位:百万円]

発注者	当年度		前年度		対前年度増減		対前年度増減率(%)		
	件数	請負金額	件数	請負金額	件数	請負金額	件数	請負金額	
国	防衛省 近畿中部防衛局	7	893	7	1,037	0	-143	0.0	-13.8
	防衛省 その他	1	23	5	96	-4	-73	-80.0	-75.7
	法務省	4	281	1	15	3	265	300.0	1,752.2
	財務省 東海財務局	5	126	5	313	0	-186	0.0	-59.5
	財務省 国税庁	3	120	2	67	1	53	50.0	79.3
	農林水産省 東海農政局	44	9,796	38	7,173	6	2,623	15.8	36.6
	農林水産省 中部森林管理局	9	345	7	309	2	36	28.6	11.7
	国土交通省 国土地理院	2	26	2	26	0	0	0.0	1.6
	国土交通省 中部地方整備局	212	44,625	171	40,489	41	4,135	24.0	10.2
	国土交通省 航空局	2	379	2	101	0	278	0.0	275.0
	国土交通省 海上保安庁	1	16	0	0	1	16		
	国土交通省 その他	2	69	0	0	2	69		
	最高裁判所	0	0	3	92	-3	-92		
	計	292	56,706	243	49,722	49	6,984	20.2	14.0
独立行政法人等	日本銀行	4	2,948	0	0	4	2,948		
	国立大学法人	23	5,135	29	3,217	-6	1,917	-20.7	59.6
	中日本高速道路(株)	34	42,063	33	17,097	1	24,966	3.0	146.0
	日本年金機構	1	21	0	0	1	21		
	その他の出資法人	2	209	3	300	-1	-91	-33.3	-30.5
	水資源機構	33	2,316	29	1,871	4	445	13.8	23.8
	国立高等専門学校機構	1	555	3	699	-2	-144	-66.7	-20.6
	高齢・障害・求職者雇用支援機構	2	44	0	0	2	44		
	都市再生機構	21	18,845	27	4,859	-6	13,986	-22.2	287.8
	その他の独立行政法人	0	0	1	665	-1	-665		
計	121	72,139	125	28,711	-4	43,427	-3.2	151.3	
都道府県	愛知県 建設局	1,922	140,967	1,859	112,677	63	28,289	3.4	25.1
	愛知県 農林基盤局	470	26,770	439	19,944	31	6,825	7.1	34.2
	愛知県 総務局	4	132	0	0	4	132		
	愛知県 企業庁	139	7,351	134	9,451	5	-2,100	3.7	-22.2
	愛知県 教育委員会事務局	16	5,164	15	4,970	1	193	6.7	3.9
	愛知県 その他	36	4,685	23	2,512	13	2,172	56.5	86.5
	愛知県 計	2,587	185,071	2,470	149,556	117	35,514	4.7	23.7
	愛知県以外の都道府県	2	100	3	430	-1	-330	-33.3	-76.8
計	2,589	185,171	2,473	149,987	116	35,183	4.7	23.5	
名古屋市	財政局	747	61,819	755	55,995	-8	5,823	-1.1	10.4
	上下水道局	397	41,755	330	31,992	67	9,763	20.3	30.5
	交通局	142	9,621	131	8,047	11	1,573	8.4	19.6
	緑政土木局	24	505	22	567	2	-62	9.1	-11.0
	教育委員会事務局	38	4,374	9	1,073	29	3,301	322.2	307.6
	総務局	1	15	0	0	1	15		
	住宅都市局	11	919	6	132	5	786	83.3	592.6
	環境局	1	27,119	1	9,859	0	17,260	0.0	175.1
	経済局	2	117	2	87	0	29	0.0	33.6
	健康福祉局	4	2,281	6	601	-2	1,680	-33.3	279.5
	観光文化交流局	3	25,311	1	12	2	25,299	200.0	199,993.2
	スポーツ市民局	9	3,223	2	1,421	7	1,802	350.0	126.8
	消防局	5	268	2	90	3	178	150.0	198.1
	子ども青少年局	4	182	3	31	1	151	33.3	486.1
	計	1,388	177,515	1,270	109,911	118	67,604	9.3	61.5

■4月～3月累計

[金額単位:百万円]

発注者		当年度		前年度		対前年度増減		対前年度増減率(%)	
		件数	請負金額	件数	請負金額	件数	請負金額	件数	請負金額
尾張	一宮市	308	6,440	299	6,906	9	-466	3.0	-6.8
	瀬戸市	68	4,423	64	3,491	4	931	6.3	26.7
	春日井市	147	12,781	139	10,630	8	2,150	5.8	20.2
	犬山市	51	2,140	56	3,304	-5	-1,163	-8.9	-35.2
	江南市	61	4,221	60	2,305	1	1,916	1.7	83.1
	小牧市	118	3,784	133	4,542	-15	-757	-11.3	-16.7
	稲沢市	117	9,022	120	7,408	-3	1,613	-2.5	21.8
	尾張旭市	40	1,644	50	1,404	-10	239	-20.0	17.1
	岩倉市	31	1,249	33	1,385	-2	-135	-6.1	-9.8
	豊明市	23	973	12	583	11	389	91.7	66.8
	日進市	37	2,551	61	3,573	-24	-1,022	-39.3	-28.6
	清須市	49	5,360	41	1,296	8	4,063	19.5	313.4
	北名古屋	39	1,813	36	1,349	3	463	8.3	34.4
	長久手市	23	1,670	19	1,400	4	269	21.1	19.3
	東郷町	15	588	15	829	0	-240	0.0	-29.0
	豊山町	7	649	7	300	0	349	0.0	116.3
大口町	3	37	4	202	-1	-164	-25.0	-81.4	
扶桑町	13	530	11	379	2	150	18.2	39.6	
	計	1,150	59,883	1,160	51,296	-10	8,586	-0.9	16.7
海部	津島市	26	1,357	24	1,748	2	-390	8.3	-22.4
	愛西市	27	1,744	31	3,337	-4	-1,593	-12.9	-47.7
	弥富市	21	1,730	19	1,239	2	491	10.5	39.6
	あま市	49	1,608	44	2,233	5	-625	11.4	-28.0
	大治町	4	1,223	3	549	1	674	33.3	122.7
	蟹江町	14	1,172	11	720	3	452	27.3	62.8
	飛島村	2	47	1	368	1	-320	100.0	-87.1
	計	143	8,884	133	10,197	10	-1,312	7.5	-12.9
知多	半田市	49	4,622	37	16,113	12	-11,491	32.4	-71.3
	常滑市	16	1,863	21	3,778	-5	-1,914	-23.8	-50.7
	東海市	80	4,464	100	8,390	-20	-3,926	-20.0	-46.8
	大府市	56	3,008	53	2,709	3	298	5.7	11.0
	知多市	17	4,294	18	998	-1	3,295	-5.6	330.1
	阿久比町	6	395	8	245	-2	149	-25.0	61.0
	東浦町	25	1,552	33	1,388	-8	163	-24.2	11.8
	南知多町	5	217	5	114	0	102	0.0	89.8
	美浜町	5	1,285	9	367	-4	917	-44.4	249.4
	武豊町	23	1,728	22	2,074	1	-346	4.5	-16.7
	計	282	23,430	306	36,182	-24	-12,751	-7.8	-35.2

■4月～3月累計

[金額単位:百万円]

発注者		当年度		前年度		対前年度増減		対前年度増減率(%)	
		件数	請負金額	件数	請負金額	件数	請負金額	件数	請負金額
西三河	岡崎市	230	12,564	237	9,910	-7	2,653	-3.0	26.8
	碧南市	66	3,455	77	3,188	-11	266	-14.3	8.4
	刈谷市	130	5,131	130	5,522	0	-390	0.0	-7.1
	豊田市	231	14,281	213	17,130	18	-2,848	8.5	-16.6
	安城市	79	3,694	75	3,446	4	248	5.3	7.2
	西尾市	133	8,132	128	9,267	5	-1,135	3.9	-12.2
	知立市	52	2,107	65	2,274	-13	-166	-20.0	-7.3
	高浜市	40	3,211	48	2,781	-8	429	-16.7	15.5
	みよし市	55	4,167	37	1,562	18	2,605	48.6	166.8
	幸田町	33	894	58	1,187	-25	-292	-43.1	-24.7
計		1,049	57,642	1,068	56,270	-19	1,371	-1.8	2.4
東三河	豊橋市	192	20,607	228	19,048	-36	1,558	-15.8	8.2
	豊川市	163	10,867	160	6,189	3	4,677	1.9	75.6
	蒲郡市	76	12,388	73	5,254	3	7,134	4.1	135.8
	新城市	35	1,747	56	2,283	-21	-535	-37.5	-23.5
	田原市	32	2,360	50	2,394	-18	-34	-36.0	-1.4
	設楽町	15	628	17	670	-2	-42	-11.8	-6.4
	東栄町	11	185	17	719	-6	-534	-35.3	-74.3
	豊根村	16	484	13	265	3	219	23.1	82.7
計		540	49,269	614	36,826	-74	12,442	-12.1	33.8
市町村 計		4,552	376,625	4,551	300,685	1	75,939	0.0	25.3
地方公社	開発公社	2	41	1	5	1	35	100.0	664.0
	住宅供給公社	67	2,709	80	3,822	-13	-1,112	-16.3	-29.1
	道路公社	19	11,426	25	86,343	-6	-74,916	-24.0	-86.8
	計	88	14,178	106	90,171	-18	-75,993	-17.0	-84.3
その他	港管理組合	45	9,332	63	9,134	-18	197	-28.6	2.2
	地方公営企業団	50	2,838	57	2,752	-7	85	-12.3	3.1
	その他の事務組合	15	1,210	18	5,169	-3	-3,959	-16.7	-76.6
	その他の公共団体	0	0	1	8	-1	-8		
	期成同盟会、PTA及びその他の後援団体	1	68	0	0	1	68		
	社会福祉法人	5	1,342	4	822	1	519	25.0	63.2
	その他の補助法人	4	173	1	112	3	60	300.0	54.3
	日本下水道事業団	20	2,254	24	5,271	-4	-3,017	-16.7	-57.2
	地方独立行政法人(公立大学法人)	8	5,676	4	10,840	4	-5,163	100.0	-47.6
	その他の出資法人	5	682	5	4,722	0	-4,040	0.0	-85.6
	土地改良区	3	86	2	38	1	47	50.0	122.0
	土地区画整理組合	36	3,976	26	3,700	10	275	38.5	7.5
	日本郵便(株)	14	760	10	6,034	4	-5,274	40.0	-87.4
計		206	28,401	215	48,610	-9	-20,208	-4.2	-41.6
合計		7,848	733,222	7,713	667,888	135	65,333	1.8	9.8

### 3. 地区別保証取扱高

#### ■3月単月

[金額単位:百万円]

地区	当年度		前年度		対前年度増減		対前年度増減率(%)	
	件数	請負金額	件数	請負金額	件数	請負金額	件数	請負金額
名古屋地区	84	14,581	97	86,599	-13	-72,018	-13.4	-83.2
尾張地区	56	8,595	53	4,847	3	3,748	5.7	77.3
海部地区	20	2,674	17	1,762	3	912	17.6	51.7
知多地区	54	8,269	56	6,181	-2	2,087	-3.6	33.8
西三河地区	85	8,399	60	6,979	25	1,420	41.7	20.3
東三河地区	109	18,557	78	10,191	31	8,365	39.7	82.1
合計	408	61,077	361	116,562	47	-55,485	13.0	-47.6

#### ■4月～3月累計

[金額単位:百万円]

地区	当年度		前年度		対前年度増減		対前年度増減率(%)	
	件数	請負金額	件数	請負金額	件数	請負金額	件数	請負金額
名古屋地区	1,694	249,434	1,556	235,502	138	13,932	8.9	5.9
尾張地区	1,832	123,555	1,851	110,208	-19	13,347	-1.0	12.1
海部地区	382	51,142	368	33,646	14	17,495	3.8	52.0
知多地区	613	65,291	668	83,877	-55	-18,586	-8.2	-22.2
西三河地区	2,008	127,985	1,926	113,647	82	14,337	4.3	12.6
東三河地区	1,319	115,813	1,344	91,006	-25	24,807	-1.9	27.3
合計	7,848	733,222	7,713	667,888	135	65,333	1.8	9.8

### 4. 請負金額階層別保証取扱高

#### ■3月単月

[金額単位:百万円]

請負金額階層	当年度		構成比(%)		対前年度増減		対前年度増減率(%)	
	件数	請負金額	件数	請負金額	件数	請負金額	件数	請負金額
1,000万円未満	44	278	10.8	0.5	18	130	69.2	88.1
5,000万円未満	171	4,766	41.9	7.8	60	1,965	54.1	70.2
1億円未満	64	4,695	15.7	7.7	-18	-1,296	-22.0	-21.6
5億円未満	110	21,032	27.0	34.4	-22	-6,919	-16.7	-24.8
10億円未満	10	7,517	2.5	12.3	2	2,049	25.0	37.5
10億円以上	9	22,787	2.2	37.3	7	-51,415	350.0	-69.3
合計	408	61,077	100.0	100.0	47	-55,485	13.0	-47.6

#### ■4月～3月累計

[金額単位:百万円]

請負金額階層	当年度		構成比(%)		対前年度増減		対前年度増減率(%)	
	件数	請負金額	件数	請負金額	件数	請負金額	件数	請負金額
1,000万円未満	1,345	9,004	17.1	1.2	-142	-927	-9.5	-9.3
5,000万円未満	3,710	94,846	47.3	12.9	73	2,870	2.0	3.1
1億円未満	1,312	93,400	16.7	12.7	70	5,603	5.6	6.4
5億円未満	1,318	248,459	16.8	33.9	120	23,511	10.0	10.5
10億円未満	95	65,058	1.2	8.9	-10	-6,281	-9.5	-8.8
10億円以上	68	222,452	0.9	30.3	24	40,557	54.5	22.3
合計	7,848	733,222	100.0	100.0	135	65,333	1.8	9.8

<保証統計について>

1. 対 象

公共工事の前払金保証事業に関する法律（昭和27年法律第184号）の第2条第1項に規定する公共工事で、前払金保証契約が締結されたものです。（国又は地方公共団体その他の公共団体の発注する土木建築に関する工事又は測量）

2. 留意点

- ① 工事場所が愛知県内である工事を集計しています。
- ② 変更契約により請負金額に増減があっても、前払金に影響がない場合には、増減相当額は計上していません。
- ③ 継続工事（年度区分工事）においては、前払金に対応する当該年度の請負金額を計上しています。
- ④ 前払金保証契約締結日で集計しているため、請負契約締結日との間には、タイムラグが発生する場合があります。

**東日本建設業保証株式会社 愛知支店**

〒461-0008

名古屋市東区武平町5-1 名古屋栄ビルディング3F

TEL 052-962-3461

FAX 0120-027-516（フリーダイヤル）

本 社 東京都中央区八丁堀2-27-10

URL <https://www.ejcs.co.jp>