

前払金保証工事から見た愛知県内の
公共工事の動向
(令和8年4月)



東日本建設業保証株式会社
愛知支店

目 次

1.概況		
【単月】	・ 内訳	…1
	・ 請負金額の増減状況	
	・ 発注者別保証取扱高（請負金額）	
	・ 過去10年の保証取扱高の推移（単月）	…2
	・ 過去5年の月別保証取扱高の推移	…3
2.発注者別保証取扱高		
・ 単月		…4
3.地区別保証取扱高（単月）		…7
4.請負金額階層別保証取扱高（単月）		…7

1. 概況

■4月単月

・内訳

[金額単位：百万円]

発注者	当年度		前年度		対前年度増減		対前年度増減率(%)	
	件数	請負金額	件数	請負金額	件数	請負金額	件数	請負金額
国	50	12,386	44	4,155	6	8,231	13.6	198.1
独立行政法人等	23	2,221	21	15,420	2	-13,199	9.5	-85.6
都道府県	361	37,472	315	40,471	46	-2,998	14.6	-7.4
市町村	702	119,132	648	134,011	54	-14,878	8.3	-11.1
地方公社	12	2,669	5	823	7	1,846	140.0	224.2
その他	34	21,715	25	4,705	9	17,009	36.0	361.4
合計	1,182	195,598	1,058	199,587	124	-3,989	11.7	-2.0

・請負金額の増減状況

【国】

国土交通省(+80億円)などで増加した。

【独立行政法人等】

中日本高速道路(株)(-134億円)などで減少した。

【都道府県】

愛知県 建設局(-99億円)で減少した。

【市町村】

名古屋市(-160億円)などで減少した。

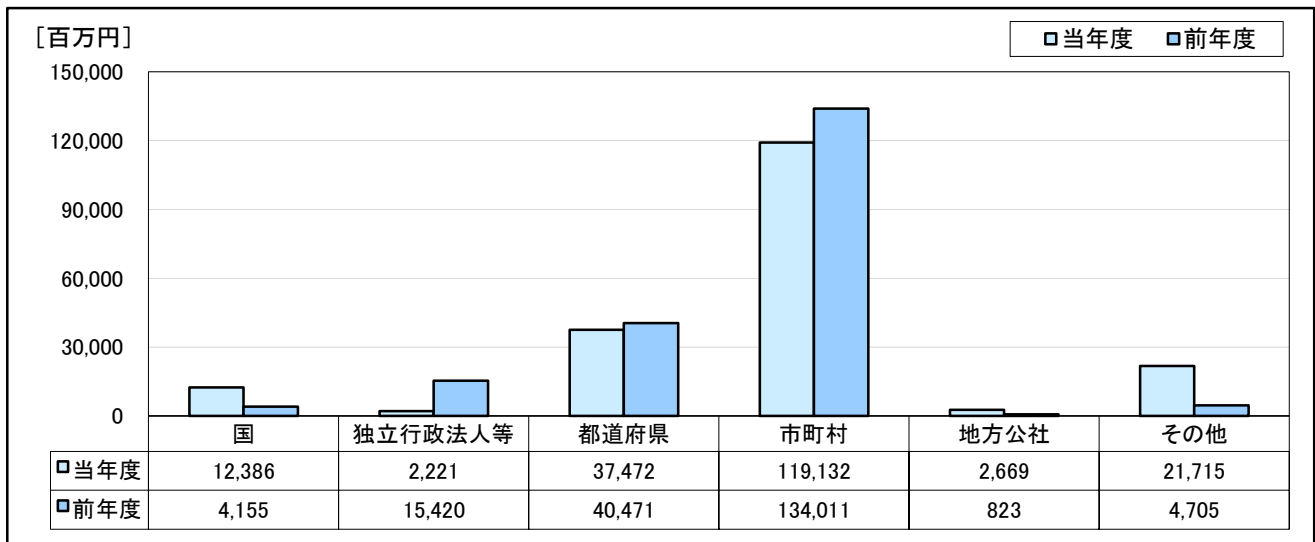
【地方公社】

愛知県道路公社(+11億円)などで増加した。

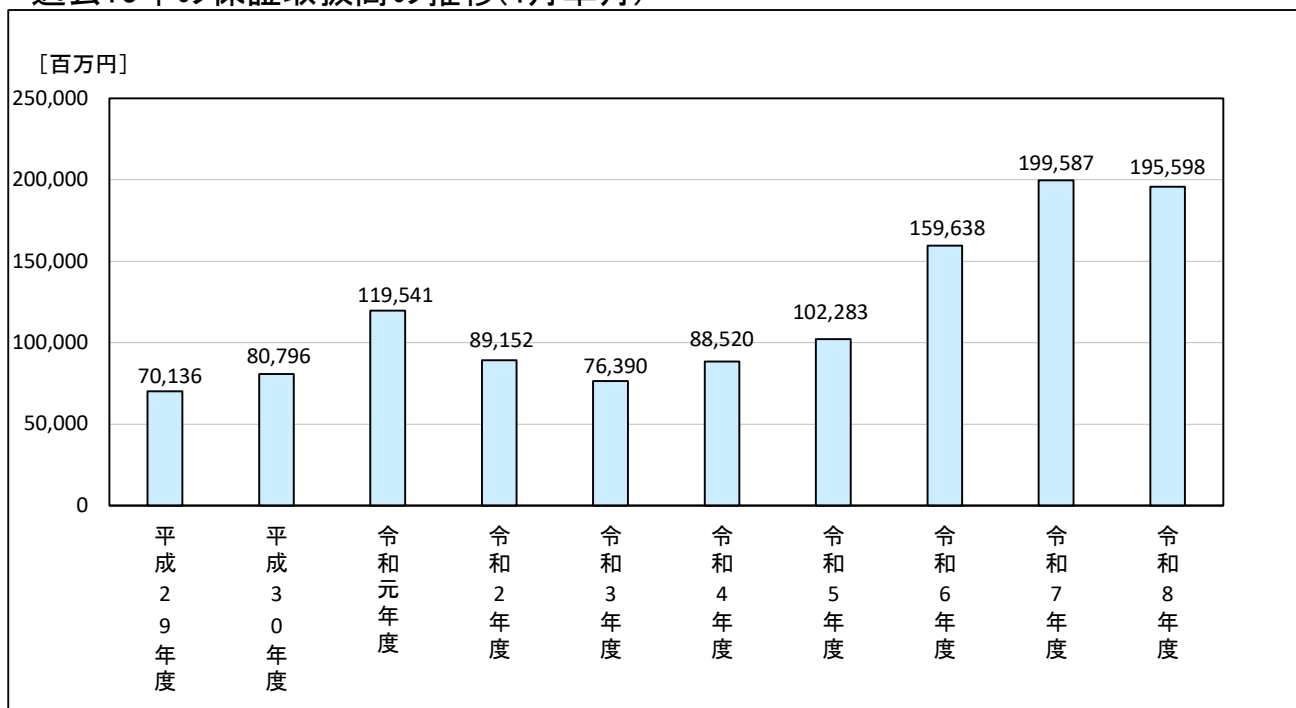
【その他】

公立大学法人名古屋市立大学(+187億円)などで増加した。

・発注者別保証取扱高(請負金額)



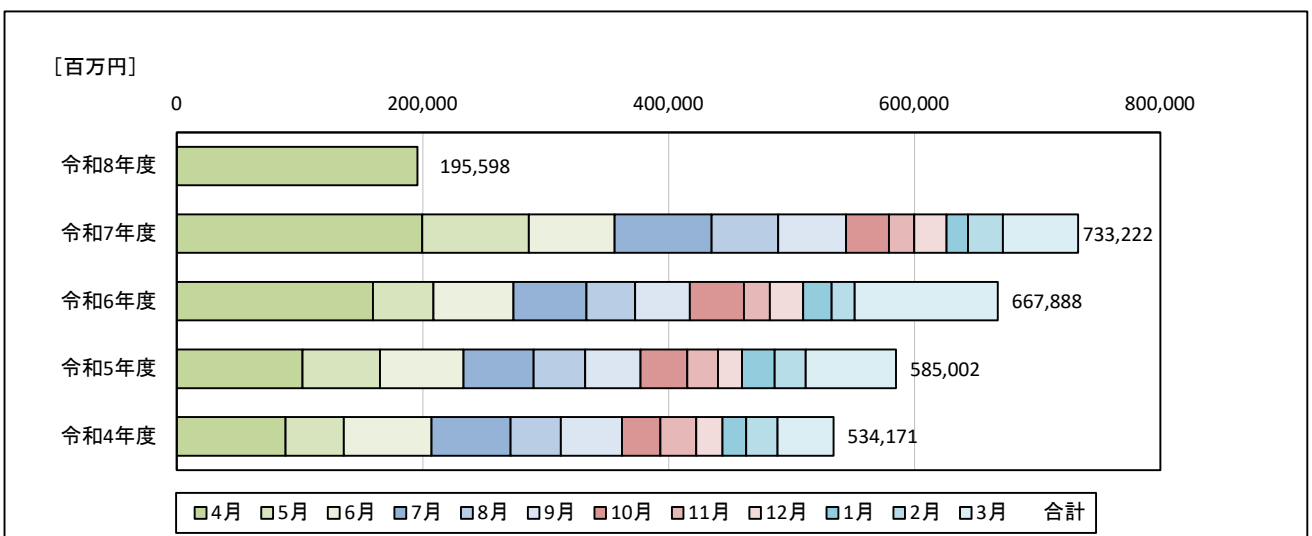
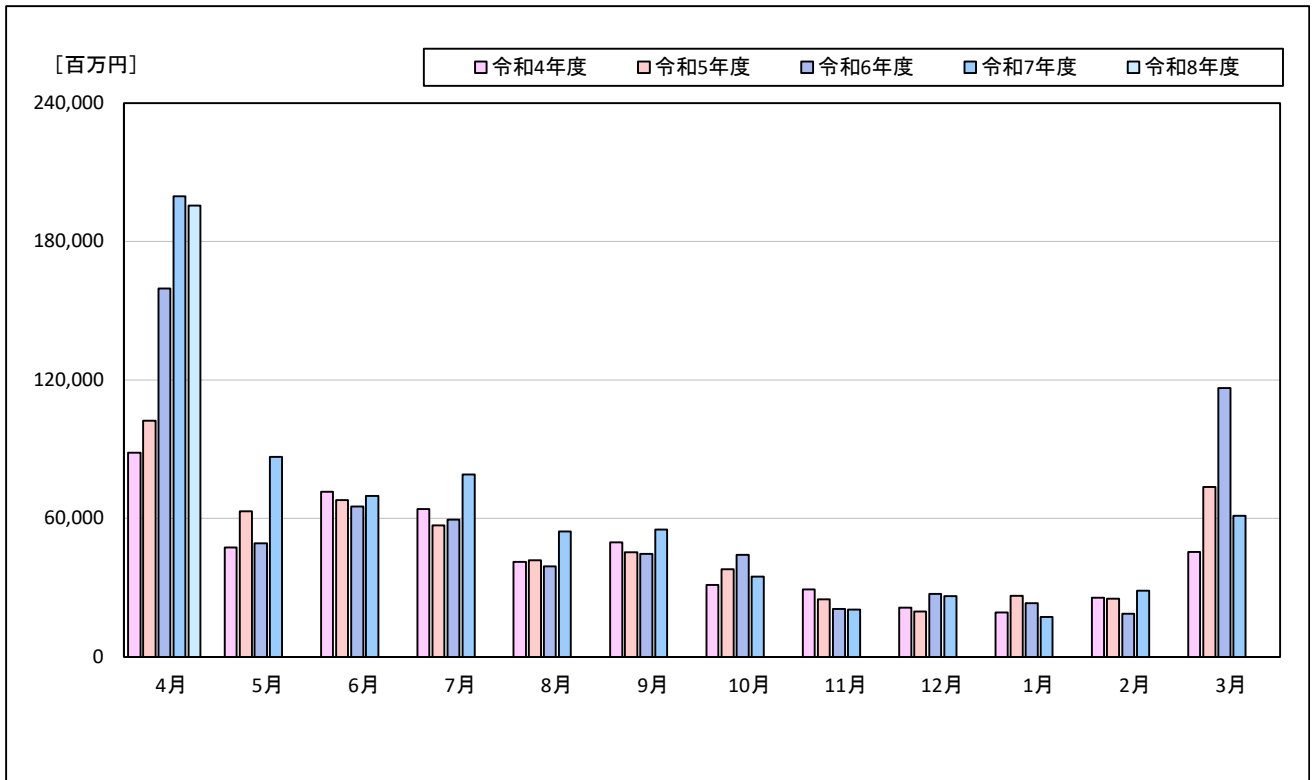
・過去10年の保証取扱高の推移(4月単月)



・過去5年の月別保証取扱高の推移

[金額単位：百万円]

	4月	5月	6月	7月	8月	9月	10月	11月	12月	1月	2月	3月	合計
令和8年度	195,598												195,598
令和7年度	199,587	86,685	69,720	79,041	54,330	55,156	34,816	20,518	26,338	17,324	28,625	61,077	733,222
令和6年度	159,638	49,155	65,118	59,503	39,243	44,730	44,152	20,686	27,253	23,185	18,657	116,562	667,888
令和5年度	102,283	63,094	67,880	56,961	41,884	45,273	37,972	24,912	19,630	26,433	25,164	73,509	585,002
令和4年度	88,520	47,352	71,462	64,090	41,115	49,566	31,209	29,221	21,363	19,290	25,524	45,453	534,171



2. 発注者別保証取扱高

■4月単月

[金額単位:百万円]

発注者	当年度		前年度		対前年度増減		対前年度増減率(%)		
	件数	請負金額	件数	請負金額	件数	請負金額	件数	請負金額	
国	防衛省 近畿中部防衛局	1	23	0	0	1	23		
	法務省	0	0	2	36	-2	-36		
	財務省 東海財務局	0	0	-1	-70	1	70		
	財務省 国税庁	0	0	2	85	-2	-85		
	農林水産省 東海農政局	13	1,308	13	1,071	0	236	0.0	22.0
	農林水産省 中部森林管理局	0	0	1	50	-1	-50		
	国土交通省 中部地方整備局	36	11,055	27	2,982	9	8,072	33.3	270.7
計	50	12,386	44	4,155	6	8,231	13.6	198.1	
独立行政法人等	国立大学法人	9	543	2	341	7	202	350.0	59.4
	中日本高速道路(株)	4	832	11	14,259	-7	-13,426	-63.6	-94.2
	水資源機構	5	174	4	135	1	38	25.0	28.8
	国立高等専門学校機構	1	15	0	0	1	15		
	都市再生機構	4	655	4	684	0	-28	0.0	-4.2
計	23	2,221	21	15,420	2	-13,199	9.5	-85.6	
都道府県	愛知県 建設局	271	25,725	259	35,650	12	-9,925	4.6	-27.8
	愛知県 農林基盤局	45	3,795	33	1,938	12	1,856	36.4	95.8
	愛知県 総務局	1	17	0	0	1	17		
	愛知県 企業庁	32	5,037	20	2,724	12	2,313	60.0	84.9
	愛知県 その他	12	2,896	3	157	9	2,738	300.0	1,735.4
	愛知県 計	361	37,472	315	40,471	46	-2,998	14.6	-7.4
愛知県以外の都道府県	0	0	0	0	0	0			
計	361	37,472	315	40,471	46	-2,998	14.6	-7.4	
名古屋市	財政局	137	20,571	97	22,706	40	-2,135	41.2	-9.4
	上下水道局	93	9,519	73	5,617	20	3,902	27.4	69.5
	交通局	33	2,796	44	7,116	-11	-4,320	-25.0	-60.7
	緑政土木局	2	105	0	0	2	105		
	教育委員会事務局	12	2,590	7	1,806	5	783	71.4	43.4
	住宅都市局	0	-154	3	228	-3	-382		
	環境局	0	0	1	27,119	-1	-27,119		
	健康福祉局	1	4,501	2	2,140	-1	2,360	-50.0	110.3
	観光文化交流局	3	28,955	1	16,696	2	12,259	200.0	73.4
	スポーツ市民局	1	1,095	4	2,605	-3	-1,510	-75.0	-58.0
	消防局	0	3	0	0	0	3		
計	282	69,985	232	86,037	50	-16,052	21.6	-18.7	

■4月単月

[金額単位:百万円]

発注者		当年度		前年度		対前年度増減		対前年度増減率(%)	
		件数	請負金額	件数	請負金額	件数	請負金額	件数	請負金額
尾張	一宮市	49	2,265	43	712	6	1,552	14.0	217.8
	瀬戸市	12	1,002	7	449	5	553	71.4	123.2
	春日井市	42	8,390	35	6,690	7	1,700	20.0	25.4
	犬山市	1	208	1	44	0	163	0.0	365.6
	江南市	10	1,117	4	463	6	653	150.0	141.1
	小牧市	8	695	9	984	-1	-288	-11.1	-29.3
	稲沢市	9	3,343	1	964	8	2,379	800.0	246.8
	尾張旭市	1	8	1	35	0	-27	0.0	-76.1
	岩倉市	0	0	4	168	-4	-168		
	豊明市	0	0	2	103	-2	-103		
	日進市	8	336	8	590	0	-253	0.0	-42.9
	清須市	8	2,430	5	3,910	3	-1,480	60.0	-37.9
	北名古屋	2	1,611	8	534	-6	1,076	-75.0	201.5
	長久手市	2	187	2	723	0	-535	0.0	-74.0
	東郷町	0	0	0	0	0	0		
	豊山町	0	0	0	0	0	0		
大口町	0	0	0	0	0	0			
扶桑町	4	195	5	64	-1	131	-20.0	204.4	
	計	156	21,795	135	16,440	21	5,354	15.6	32.6
海部	津島市	0	0	0	0	0	0		
	愛西市	0	0	0	0	0	0		
	弥富市	6	109	2	20	4	88	200.0	429.8
	あま市	2	30	4	89	-2	-59	-50.0	-65.8
	大治町	0	0	1	550	-1	-550		
	蟹江町	0	0	1	214	-1	-214		
	飛島村	0	0	0	0	0	0		
	計	8	140	8	875	0	-734	0.0	-84.0
知多	半田市	3	235	14	2,694	-11	-2,458	-78.6	-91.2
	常滑市	2	95	0	0	2	95		
	東海市	5	595	3	116	2	478	66.7	410.1
	大府市	8	598	3	119	5	479	166.7	401.2
	知多市	2	909	1	3,302	1	-2,393	100.0	-72.5
	阿久比町	0	0	0	0	0	0		
	東浦町	0	0	0	0	0	0		
	南知多町	0	0	0	0	0	0		
	美浜町	0	0	1	379	-1	-379		
	武豊町	4	216	2	69	2	147	100.0	211.7
	計	24	2,651	24	6,682	0	-4,030	0.0	-60.3

■4月単月

[金額単位:百万円]

発注者		当年度		前年度		対前年度増減		対前年度増減率(%)	
		件数	請負金額	件数	請負金額	件数	請負金額	件数	請負金額
西 三 河	岡崎市	30	2,855	47	4,792	-17	-1,937	-36.2	-40.4
	碧南市	10	827	17	1,566	-7	-739	-41.2	-47.2
	刈谷市	8	206	9	340	-1	-133	-11.1	-39.2
	豊田市	38	4,760	36	4,033	2	726	5.6	18.0
	安城市	8	158	7	92	1	66	14.3	71.9
	西尾市	30	4,656	18	860	12	3,796	66.7	441.4
	知立市	12	474	8	198	4	276	50.0	139.2
	高浜市	0	0	0	0	0	0		
	みよし市	6	402	7	1,450	-1	-1,047	-14.3	-72.2
	幸田町	1	14	1	34	0	-20	0.0	-59.4
	計	143	14,356	150	13,368	-7	987	-4.7	7.4
東 三 河	豊橋市	35	3,060	39	3,472	-4	-411	-10.3	-11.9
	豊川市	38	5,244	51	6,284	-13	-1,039	-25.5	-16.5
	蒲郡市	8	309	5	654	3	-344	60.0	-52.7
	新城市	1	105	1	81	0	24	0.0	29.9
	田原市	6	1,439	1	82	5	1,356	500.0	1,649.1
	設楽町	1	44	0	0	1	44		
	東栄町	0	0	0	0	0	0		
	豊根村	0	0	2	31	-2	-31		
計	89	10,203	99	10,606	-10	-402	-10.1	-3.8	
市町村 計		702	119,132	648	134,011	54	-14,878	8.3	-11.1
地 方 公 社	開発公社	1	18	0	0	1	18		
	住宅供給公社	5	192	5	202	0	-9	0.0	-4.6
	道路公社	6	2,458	0	621	6	1,837		295.6
	計	12	2,669	5	823	7	1,846	140.0	224.2
そ の 他	港管理組合	2	75	1	690	1	-615	100.0	-89.1
	地方公営企業団	13	1,109	12	1,057	1	52	8.3	4.9
	その他の事務組合	1	213	4	944	-3	-731	-75.0	-77.4
	社会福祉法人	0	0	1	567	-1	-567		
	日本下水道事業団	2	214	1	56	1	158	100.0	279.2
	地方独立行政法人(公立大学法人)	10	19,771	1	1,015	9	18,755	900.0	1,847.3
	その他の出資法人	1	101	2	283	-1	-181	-50.0	-64.1
	土地改良区	1	24	0	0	1	24		
	土地区画整理組合	2	121	3	90	-1	30	-33.3	34.2
日本郵便(株)	2	83	0	0	2	83			
計	34	21,715	25	4,705	9	17,009	36.0	361.4	
合 計		1,182	195,598	1,058	199,587	124	-3,989	11.7	-2.0

3. 地区別保証取扱高

■4月単月

[金額単位:百万円]

地区	当年度		前年度		対前年度増減		対前年度増減率(%)	
	件数	請負金額	件数	請負金額	件数	請負金額	件数	請負金額
名古屋地区	339	98,768	269	93,081	70	5,687	26.0	6.1
尾張地区	272	32,520	223	29,922	49	2,598	22.0	8.7
海部地区	38	6,026	27	11,870	11	-5,844	40.7	-49.2
知多地区	61	8,950	60	11,022	1	-2,071	1.7	-18.8
西三河地区	287	27,527	298	28,569	-11	-1,042	-3.7	-3.6
東三河地区	185	21,803	181	25,120	4	-3,316	2.2	-13.2
合計	1,182	195,598	1,058	199,587	124	-3,989	11.7	-2.0

4. 請負金額階層別保証取扱高

■4月単月

[金額単位:百万円]

請負金額階層	当年度		構成比(%)		対前年度増減		対前年度増減率(%)	
	件数	請負金額	件数	請負金額	件数	請負金額	件数	請負金額
1,000万円未満	138	946	11.7	0.5	2	-3	1.5	-0.4
5,000万円未満	477	12,770	40.4	6.5	74	2,186	18.4	20.7
1億円未満	202	14,684	17.1	7.5	14	1,338	7.4	10.0
5億円未満	303	61,215	25.6	31.3	31	7,077	11.4	13.1
10億円未満	38	27,779	3.2	14.2	3	3,623	8.6	15.0
10億円以上	24	78,202	2.0	40.0	0	-18,212	0.0	-18.9
合計	1,182	195,598	100.0	100.0	124	-3,989	11.7	-2.0

<保証統計について>

1. 対 象

公共工事の前払金保証事業に関する法律（昭和27年法律第184号）の第2条第1項に規定する公共工事で、前払金保証契約が締結されたものです。（国又は地方公共団体その他の公共団体の発注する土木建築に関する工事又は測量）

2. 留意点

- ①工事場所が愛知県内である工事を集計しています。
- ②変更契約により請負金額に増減があっても、前払金に影響がない場合には、増減相当額は計上していません。
- ③継続工事（年度区分工事）においては、前払金に対応する当該年度の請負金額を計上しています。
- ④前払金保証契約締結日で集計しているため、請負契約締結日との間には、タイムラグが発生する場合があります。

東日本建設業保証株式会社 愛知支店

〒461-0008

名古屋市東区武平町5-1 名古屋栄ビルディング3F

TEL 052-962-3461

FAX 0120-027-516（フリーダイヤル）

本 社 東京都中央区八丁堀2-27-10

U R L <https://www.ejcs.co.jp>