

前払金保証工事から見た愛知県内の
公共工事の動向
(令和8年5月)



東日本建設業保証株式会社
愛知支店

目次

1.概況

- 【単月】
 - ・ 内訳 …1
 - ・ 請負金額の増減状況
 - ・ 発注者別保証取扱高（請負金額）

- 【累計】
 - ・ 内訳 …2
 - ・ 請負金額の増減状況
 - ・ 発注者別保証取扱高（請負金額）

- ・ 過去10年の保証取扱高の推移（単月・累計） …3
- ・ 過去5年の月別保証取扱高の推移 …4

2.発注者別保証取扱高

- ・ 単月 …5
- ・ 累計 …8

3.地区別保証取扱高（単月・累計） …11

4.請負金額階層別保証取扱高（単月・累計） …11

1. 概況

■5月単月

・内訳

[金額単位：百万円]

発注者	当年度		前年度		対前年度増減		対前年度増減率(%)	
	件数	請負金額	件数	請負金額	件数	請負金額	件数	請負金額
国	27	3,799	39	13,622	-12	-9,822	-30.8	-72.1
独立行政法人等	6	1,293	10	6,548	-4	-5,254	-40.0	-80.2
都道府県	192	22,465	216	17,597	-24	4,868	-11.1	27.7
市町村	351	33,997	407	46,561	-56	-12,564	-13.8	-27.0
地方公社	7	2,502	7	1,158	0	1,344	0.0	116.1
その他	16	3,023	15	1,198	1	1,825	6.7	152.4
合計	599	67,082	694	86,685	-95	-19,603	-13.7	-22.6

・請負金額の増減状況

【国】

国土交通省(-95億円)などで減少した。

【独立行政法人等】

中日本高速道路(株)(-52億円)などで減少した。

【都道府県】

愛知県 教育委員会事務局(+35億円)などで増加した。

【市町村】

名古屋市(-126億円)などで減少した。

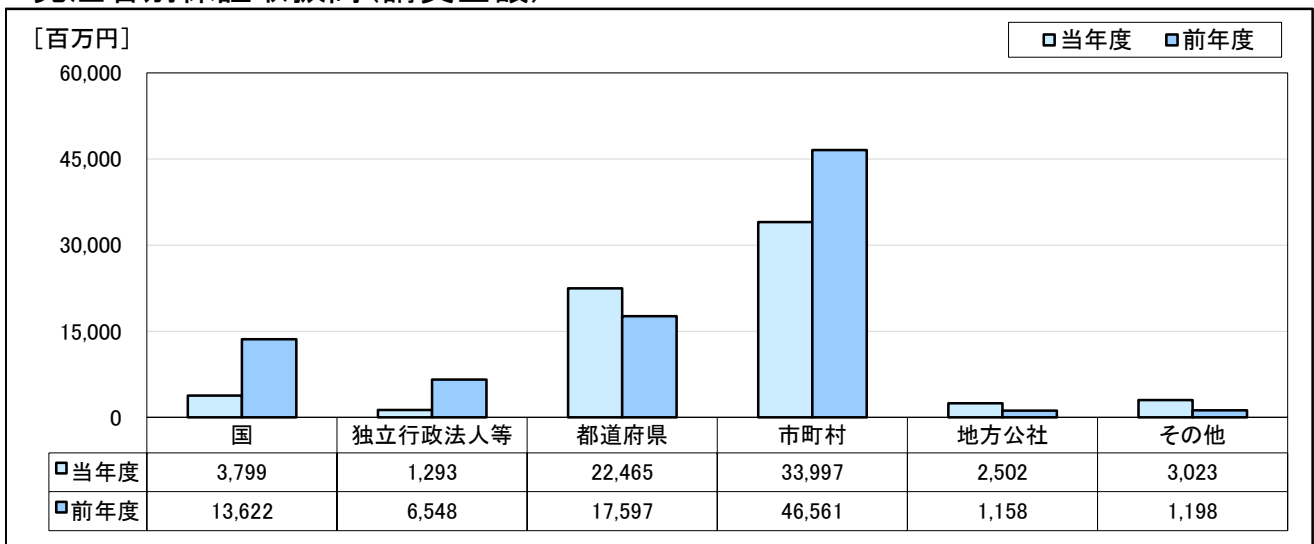
【地方公社】

名古屋高速道路公社(+13億円)などで増加した。

【その他】

東海太田川駅西土地区画整理組合(+6億円)などで増加した。

・発注者別保証取扱高(請負金額)



■4月～5月累計

・内訳

[金額単位：百万円]

発注者	当年度		前年度		対前年度増減		対前年度増減率(%)	
	件数	請負金額	件数	請負金額	件数	請負金額	件数	請負金額
国	77	16,186	83	17,777	-6	-1,591	-7.2	-9.0
独立行政法人等	29	3,514	31	21,968	-2	-18,453	-6.5	-84.0
都道府県	553	59,938	531	58,068	22	1,869	4.1	3.2
市町村	1,053	153,129	1,055	180,572	-2	-27,443	-0.2	-15.2
地方公社	19	5,172	12	1,981	7	3,190	58.3	161.0
その他	50	24,738	40	5,904	10	18,834	25.0	319.0
合計	1,781	262,680	1,752	286,273	29	-23,592	1.7	-8.2

・請負金額の増減状況

【国】

国土交通省(-14億円)などで減少している。

【独立行政法人等】

中日本高速道路(株)(-186億円)などで減少している。

【都道府県】

愛知県 その他(警察本部)(+35億円)などで増加している。

【市町村】

名古屋市(-287億円)などで減少している。

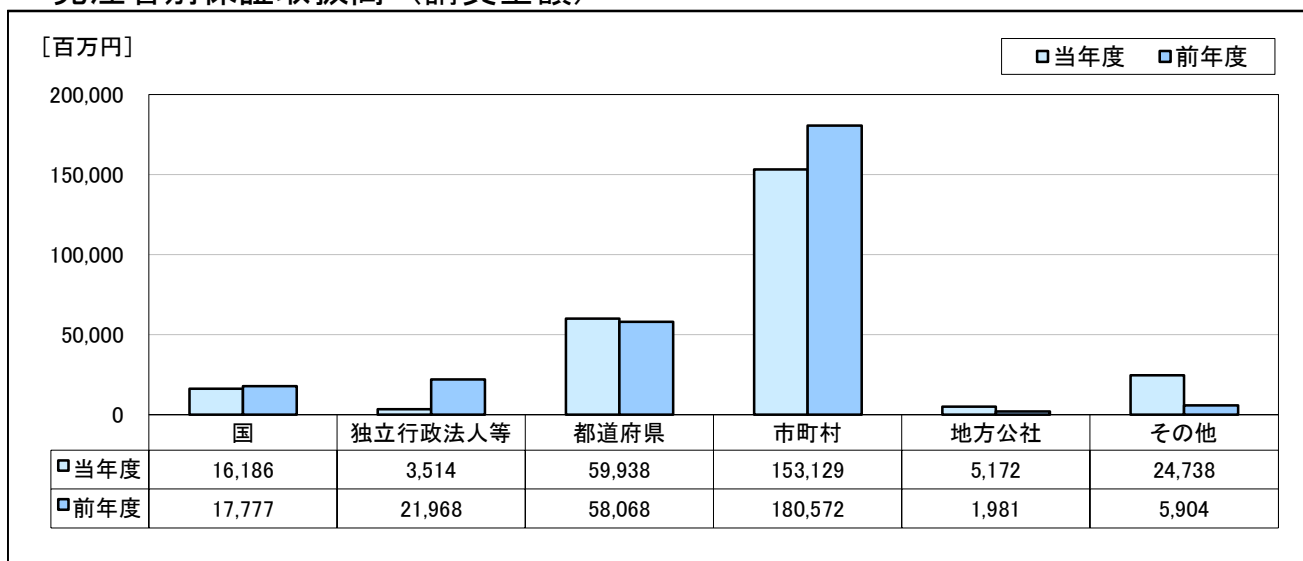
【地方公社】

名古屋高速道路公社(+19億円)などで増加している。

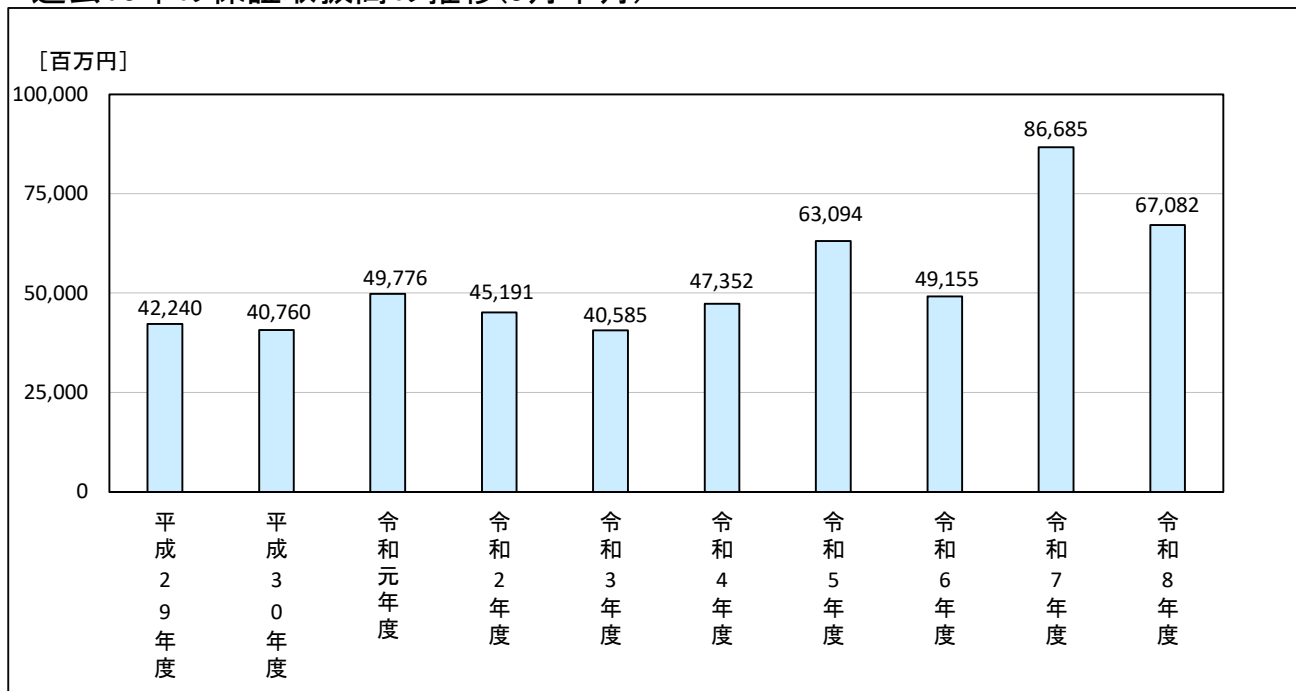
【その他】

公立大学法人名古屋市立大学(+187億円)などで増加している。

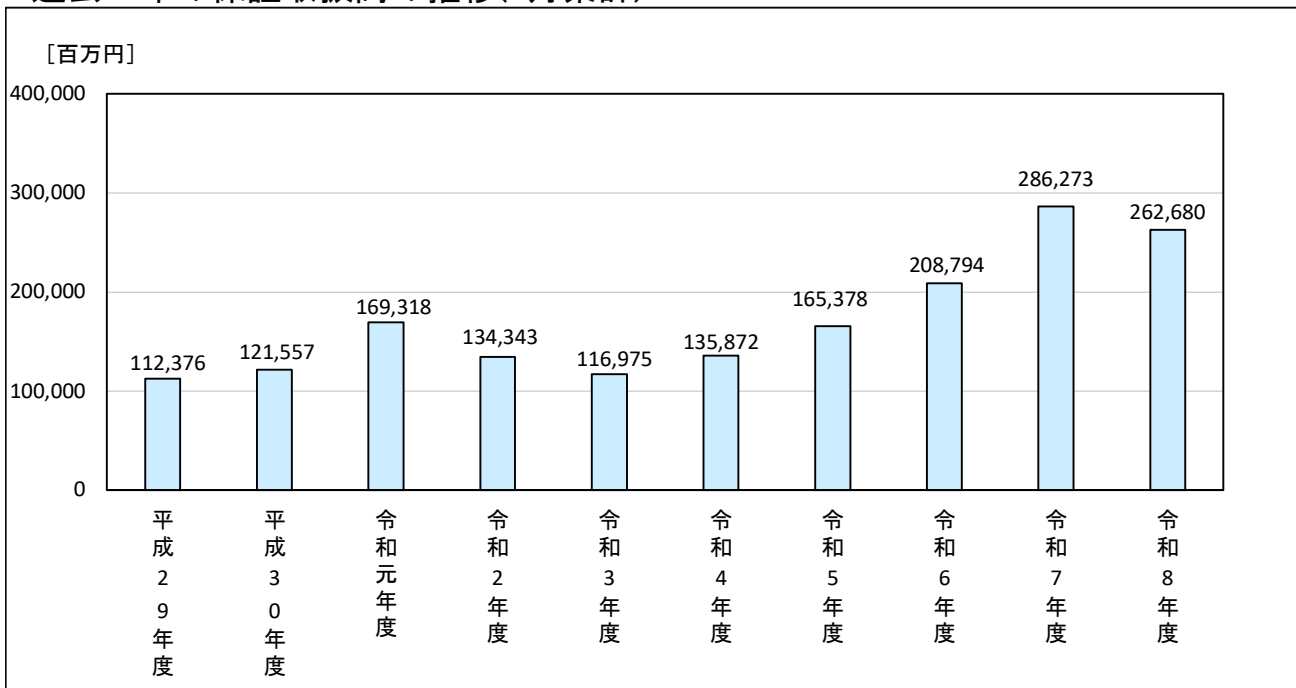
・発注者別保証取扱高(請負金額)



・過去10年の保証取扱高の推移(5月単月)



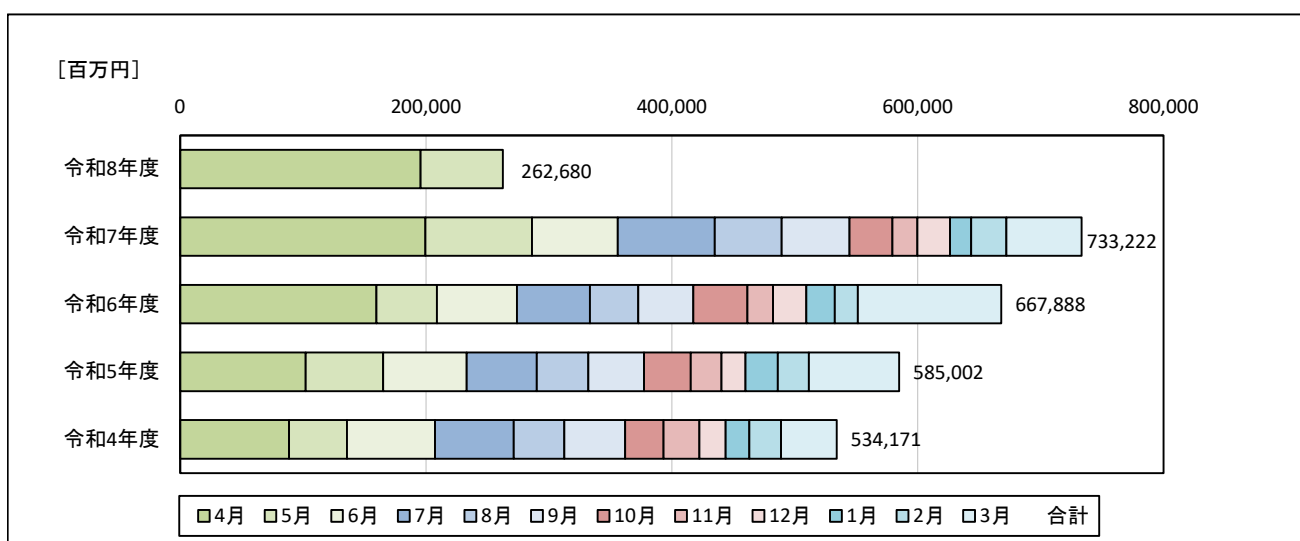
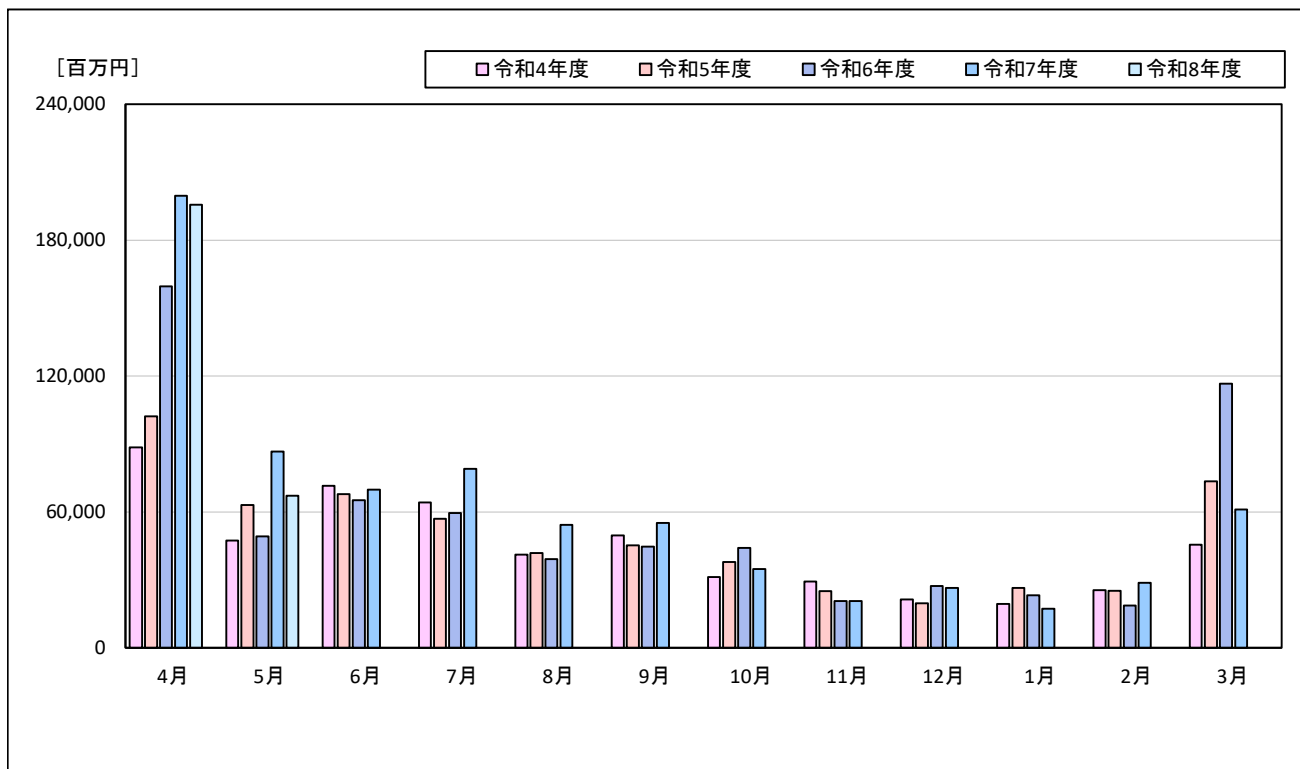
・過去10年の保証取扱高の推移(5月累計)



・過去5年の月別保証取扱高の推移

[金額単位：百万円]

	4月	5月	6月	7月	8月	9月	10月	11月	12月	1月	2月	3月	合計
令和8年度	195,598	67,082											262,680
令和7年度	199,587	86,685	69,720	79,041	54,330	55,156	34,816	20,518	26,338	17,324	28,625	61,077	733,222
令和6年度	159,638	49,155	65,118	59,503	39,243	44,730	44,152	20,686	27,253	23,185	18,657	116,562	667,888
令和5年度	102,283	63,094	67,880	56,961	41,884	45,273	37,972	24,912	19,630	26,433	25,164	73,509	585,002
令和4年度	88,520	47,352	71,462	64,090	41,115	49,566	31,209	29,221	21,363	19,290	25,524	45,453	534,171



2. 発注者別保証取扱高

■5月単月

[金額単位:百万円]

発注者	当年度		前年度		対前年度増減		対前年度増減率(%)		
	件数	請負金額	件数	請負金額	件数	請負金額	件数	請負金額	
国	財務省 東海財務局	0	0	2	41	-2	-41		
	農林水産省 東海農政局	9	397	8	793	1	-395	12.5	-49.9
	農林水産省 中部森林管理局	1	144	1	24	0	119	0.0	489.3
	国土交通省 中部地方整備局	17	3,258	28	12,763	-11	-9,505	-39.3	-74.5
	計	27	3,799	39	13,622	-12	-9,822	-30.8	-72.1
独立行政法人等	国立大学法人	1	8	1	18	0	-10	0.0	-54.7
	中日本高速道路(株)	2	902	3	6,115	-1	-5,213	-33.3	-85.2
	水資源機構	2	94	5	279	-3	-184	-60.0	-66.1
	都市再生機構	1	288	1	135	0	152	0.0	113.0
	計	6	1,293	10	6,548	-4	-5,254	-40.0	-80.2
都道府県	愛知県 建設局	158	15,646	162	12,930	-4	2,715	-2.5	21.0
	愛知県 農林基盤局	22	591	37	2,760	-15	-2,168	-40.5	-78.6
	愛知県 企業庁	7	533	13	690	-6	-156	-46.2	-22.7
	愛知県 教育委員会事務局	3	4,021	1	444	2	3,577	200.0	804.5
	愛知県 その他	2	1,672	3	770	-1	901	-33.3	117.0
	愛知県 計	192	22,465	216	17,597	-24	4,868	-11.1	27.7
	愛知県以外の都道府県	0	0	0	0	0	0		
計	192	22,465	216	17,597	-24	4,868	-11.1	27.7	
名古屋市	財政局	42	2,510	65	3,185	-23	-674	-35.4	-21.2
	上下水道局	17	1,334	32	4,928	-15	-3,593	-46.9	-72.9
	交通局	5	359	4	84	1	275	25.0	326.5
	緑政土木局	2	24	3	34	-1	-10	-33.3	-30.1
	教育委員会事務局	0	0	1	94	-1	-94		
	観光文化交流局	0	0	1	8,574	-1	-8,574		
	子ども青少年局	1	19	0	0	1	19		
	計	67	4,248	106	16,901	-39	-12,653	-36.8	-74.9

■5月単月

[金額単位:百万円]

発注者		当年度		前年度		対前年度増減		対前年度増減率(%)	
		件数	請負金額	件数	請負金額	件数	請負金額	件数	請負金額
尾張	一宮市	14	204	17	590	-3	-386	-17.6	-65.5
	瀬戸市	7	741	12	683	-5	58	-41.7	8.5
	春日井市	22	1,962	17	552	5	1,409	29.4	255.3
	犬山市	1	56	1	41	0	14	0.0	35.7
	江南市	6	622	9	805	-3	-182	-33.3	-22.7
	小牧市	12	940	13	510	-1	429	-7.7	84.1
	稲沢市	11	113	11	3,220	0	-3,106	0.0	-96.5
	尾張旭市	2	168	10	501	-8	-332	-80.0	-66.4
	岩倉市	6	470	5	171	1	299	20.0	174.9
	豊明市	0	0	4	156	-4	-156		
	日進市	6	725	1	5	5	719	500.0	12,344.4
	清須市	5	59	4	222	1	-163	25.0	-73.4
	北名古屋	3	158	0	0	3	158		
	長久手市	0	0	1	7	-1	-7		
	東郷町	4	757	2	301	2	455	100.0	151.0
豊山町	1	55	0	0	1	55			
大口町	0	0	0	0	0	0			
扶桑町	1	48	1	42	0	5	0.0	12.6	
	計	101	7,083	108	7,814	-7	-730	-6.5	-9.4
海部	津島市	3	169	3	248	0	-79	0.0	-31.8
	愛西市	4	99	3	269	1	-170	33.3	-63.1
	弥富市	0	11	2	55	-2	-43		-78.7
	あま市	6	172	6	258	0	-85	0.0	-33.0
	大治町	0	0	0	0	0	0		
	蟹江町	3	215	8	531	-5	-315	-62.5	-59.5
	飛島村	0	0	0	0	0	0		
	計	16	669	22	1,363	-6	-694	-27.3	-50.9
知多	半田市	2	111	3	491	-1	-380	-33.3	-77.4
	常滑市	4	1,892	0	0	4	1,892		
	東海市	19	949	9	358	10	591	111.1	164.9
	大府市	7	855	10	1,374	-3	-519	-30.0	-37.8
	知多市	4	6,428	2	190	2	6,237	100.0	3,266.5
	阿久比町	1	5	0	0	1	5		
	東浦町	2	41	1	13	1	27	100.0	195.9
	南知多町	1	9	3	154	-2	-144	-66.7	-93.8
	美浜町	1	17	1	227	0	-209	0.0	-92.1
	武豊町	1	8	4	213	-3	-204	-75.0	-96.0
	計	42	10,318	33	3,024	9	7,294	27.3	241.2

■5月単月

[金額単位:百万円]

発注者		当年度		前年度		対前年度増減		対前年度増減率(%)	
		件数	請負金額	件数	請負金額	件数	請負金額	件数	請負金額
西三河	岡崎市	12	514	11	1,062	1	-547	9.1	-51.5
	碧南市	5	330	3	35	2	295	66.7	841.0
	刈谷市	13	317	14	985	-1	-667	-7.1	-67.8
	豊田市	12	1,275	6	315	6	960	100.0	304.2
	安城市	2	55	6	703	-4	-647	-66.7	-92.1
	西尾市	12	1,216	21	1,780	-9	-564	-42.9	-31.7
	知立市	4	763	8	698	-4	65	-50.0	9.4
	高浜市	3	158	5	370	-2	-211	-40.0	-57.2
	みよし市	6	225	12	860	-6	-634	-50.0	-73.7
	幸田町	2	51	2	79	0	-27	0.0	-34.9
	計	71	4,911	88	6,890	-17	-1,979	-19.3	-28.7
東三河	豊橋市	21	1,118	10	578	11	539	110.0	93.3
	豊川市	16	584	17	727	-1	-143	-5.9	-19.7
	蒲郡市	10	4,910	17	8,947	-7	-4,037	-41.2	-45.1
	新城市	3	50	4	220	-1	-169	-25.0	-76.9
	田原市	2	82	2	92	0	-9	0.0	-9.9
	設楽町	0	0	0	0	0	0		
	東栄町	0	0	0	0	0	0		
	豊根村	2	19	0	0	2	19		
計	54	6,765	50	10,566	4	-3,800	8.0	-36.0	
市町村 計		351	33,997	407	46,561	-56	-12,564	-13.8	-27.0
地方公社	開発公社	0	0	1	36	-1	-36		
	住宅供給公社	4	154	3	107	1	46	33.3	43.4
	道路公社	3	2,348	3	1,014	0	1,333	0.0	131.5
	計	7	2,502	7	1,158	0	1,344	0.0	116.1
その他	港管理組合	3	595	0	0	3	595		
	地方公営企業団	9	1,007	7	276	2	731	28.6	265.1
	その他の事務組合	1	62	2	33	-1	28	-50.0	86.8
	社会福祉法人	0	0	2	642	-2	-642		
	日本下水道事業団	0	0	1	111	-1	0		
	その他の出資法人	0	0	1	84	-1	-84		
	土地区画整理組合	2	727	2	51	0	675	0.0	1,319.3
	その他大臣指定公共工事	1	631	0	0	1	631		
計	16	3,023	15	1,198	1	1,825	6.7	152.4	
合計		599	67,082	694	86,685	-95	-19,603	-13.7	-22.6

■4月～5月累計

[金額単位:百万円]

発注者	当年度		前年度		対前年度増減		対前年度増減率(%)		
	件数	請負金額	件数	請負金額	件数	請負金額	件数	請負金額	
国	防衛省 近畿中部防衛局	1	23	0	0	1	23		
	法務省	0	0	2	36	-2	-36		
	財務省 東海財務局	0	0	1	-29	-1	29		
	財務省 国税庁	0	0	2	85	-2	-85		
	農林水産省 東海農政局	22	1,705	21	1,865	1	-159	4.8	-8.6
	農林水産省 中部森林管理局	1	144	2	74	-1	69	-50.0	93.4
	国土交通省 中部地方整備局	53	14,313	55	15,745	-2	-1,432	-3.6	-9.1
	計	77	16,186	83	17,777	-6	-1,591	-7.2	-9.0
独立行政法人等	国立大学法人	10	551	3	359	7	192	233.3	53.5
	中日本高速道路(株)	6	1,734	14	20,374	-8	-18,640	-57.1	-91.5
	水資源機構	7	269	9	414	-2	-145	-22.2	-35.1
	国立高等専門学校機構	1	15	0	0	1	15		
	都市再生機構	5	943	5	819	0	124	0.0	15.1
	計	29	3,514	31	21,968	-2	-18,453	-6.5	-84.0
都道府県	愛知県 建設局	429	41,371	421	48,581	8	-7,210	1.9	-14.8
	愛知県 農林基盤局	67	4,387	70	4,698	-3	-311	-4.3	-6.6
	愛知県 総務局	1	17	0	0	1	17		
	愛知県 企業庁	39	5,571	33	3,415	6	2,156	18.2	63.1
	愛知県 教育委員会事務局	3	4,021	1	444	2	3,577	200.0	804.5
	愛知県 その他	14	4,568	6	928	8	3,640	133.3	392.1
	愛知県 計	553	59,938	531	58,068	22	1,869	4.1	3.2
	愛知県以外の都道府県	0	0	0	0	0	0		
計	553	59,938	531	58,068	22	1,869	4.1	3.2	
名古屋市	財政局	179	23,081	162	25,891	17	-2,809	10.5	-10.9
	上下水道局	110	10,854	105	10,545	5	308	4.8	2.9
	交通局	38	3,155	48	7,200	-10	-4,044	-20.8	-56.2
	緑政土木局	4	130	3	34	1	95	33.3	277.2
	教育委員会事務局	12	2,590	8	1,900	4	689	50.0	36.3
	住宅都市局	0	-154	3	228	-3	-382		
	環境局	0	0	1	27,119	-1	-27,119		
	健康福祉局	1	4,501	2	2,140	-1	2,360	-50.0	110.3
	観光文化交流局	3	28,955	2	25,271	1	3,684	50.0	14.6
	スポーツ市民局	1	1,095	4	2,605	-3	-1,510	-75.0	-58.0
	消防局	0	3	0	0	0	3		
	子ども青少年局	1	19	0	0	1	19		
	計	349	74,233	338	102,939	11	-28,705	3.3	-27.9

■4月～5月累計

[金額単位:百万円]

発注者		当年度		前年度		対前年度増減		対前年度増減率(%)	
		件数	請負金額	件数	請負金額	件数	請負金額	件数	請負金額
尾張	一宮市	63	2,469	60	1,303	3	1,165	5.0	89.4
	瀬戸市	19	1,743	19	1,132	0	611	0.0	54.0
	春日井市	64	10,352	52	7,242	12	3,110	23.1	42.9
	犬山市	2	264	2	86	0	178	0.0	207.2
	江南市	16	1,740	13	1,269	3	470	23.1	37.1
	小牧市	20	1,636	22	1,495	-2	140	-9.1	9.4
	稲沢市	20	3,457	12	4,185	8	-727	66.7	-17.4
	尾張旭市	3	177	11	537	-8	-360	-72.7	-67.0
	岩倉市	6	470	9	339	-3	131	-33.3	38.6
	豊明市	0	0	6	259	-6	-259		
	日進市	14	1,062	9	596	5	466	55.6	78.2
	清須市	13	2,489	9	4,133	4	-1,643	44.4	-39.8
	北名古屋	5	1,769	8	534	-3	1,235	-37.5	231.1
	長久手市	2	187	3	731	-1	-543	-33.3	-74.3
	東郷町	4	757	2	301	2	455	100.0	151.0
	豊山町	1	55	0	0	1	55		
大口町	0	0	0	0	0	0			
扶桑町	5	244	6	107	-1	136	-16.7	128.0	
	計	257	28,879	243	24,255	14	4,623	5.8	19.1
海部	津島市	3	169	3	248	0	-79	0.0	-31.8
	愛西市	4	99	3	269	1	-170	33.3	-63.1
	弥富市	6	121	4	76	2	44	50.0	58.7
	あま市	8	203	10	348	-2	-144	-20.0	-41.5
	大治町	0	0	1	550	-1	-550		
	蟹江町	3	215	9	745	-6	-530	-66.7	-71.1
	飛島村	0	0	0	0	0	0		
	計	24	809	30	2,238	-6	-1,429	-20.0	-63.8
知多	半田市	5	346	17	3,185	-12	-2,839	-70.6	-89.1
	常滑市	6	1,987	0	0	6	1,987		
	東海市	24	1,544	12	475	12	1,069	100.0	225.1
	大府市	15	1,453	13	1,494	2	-40	15.4	-2.7
	知多市	6	7,338	3	3,493	3	3,844	100.0	110.0
	阿久比町	1	5	0	0	1	5		
	東浦町	2	41	1	13	1	27	100.0	195.9
	南知多町	1	9	3	154	-2	-144	-66.7	-93.8
	美浜町	1	17	2	607	-1	-589	-50.0	-97.0
	武豊町	5	225	6	282	-1	-57	-16.7	-20.3
	計	66	12,970	57	9,707	9	3,263	15.8	33.6

■4月～5月累計

[金額単位:百万円]

発注者	当年度		前年度		対前年度増減		対前年度増減率(%)		
	件数	請負金額	件数	請負金額	件数	請負金額	件数	請負金額	
西三河	岡崎市	42	3,370	58	5,855	-16	-2,484	-27.6	-42.4
	碧南市	15	1,157	20	1,601	-5	-443	-25.0	-27.7
	刈谷市	21	524	23	1,325	-2	-801	-8.7	-60.4
	豊田市	50	6,035	42	4,349	8	1,686	19.0	38.8
	安城市	10	214	13	795	-3	-581	-23.1	-73.1
	西尾市	42	5,873	39	2,640	3	3,232	7.7	122.4
	知立市	16	1,238	16	896	0	341	0.0	38.1
	高浜市	3	158	5	370	-2	-211	-40.0	-57.2
	みよし市	12	628	19	2,310	-7	-1,682	-36.8	-72.8
	幸田町	3	66	3	114	0	-48	0.0	-42.3
計	214	19,267	238	20,259	-24	-992	-10.1	-4.9	
東三河	豊橋市	56	4,179	49	4,051	7	128	14.3	3.2
	豊川市	54	5,828	68	7,011	-14	-1,183	-20.6	-16.9
	蒲郡市	18	5,219	22	9,602	-4	-4,382	-18.2	-45.6
	新城市	4	156	5	302	-1	-145	-20.0	-48.1
	田原市	8	1,522	3	174	5	1,347	166.7	773.0
	設楽町	1	44	0	0	1	44		
	東栄町	0	0	0	0	0	0		
	豊根村	2	19	2	31	0	-12	0.0	-38.3
計	143	16,969	149	21,172	-6	-4,202	-4.0	-19.9	
市町村 計	1,053	153,129	1,055	180,572	-2	-27,443	-0.2	-15.2	
地方公社	開発公社	1	18	1	36	0	-17	0.0	-48.8
	住宅供給公社	9	347	8	309	1	37	12.5	12.1
	道路公社	9	4,806	3	1,635	6	3,170	200.0	193.8
計	19	5,172	12	1,981	7	3,190	58.3	161.0	
その他	港管理組合	5	670	1	690	4	-19	400.0	-2.9
	地方公営企業団	22	2,117	19	1,333	3	783	15.8	58.8
	その他の事務組合	2	275	6	977	-4	-702	-66.7	-71.8
	社会福祉法人	0	0	3	1,209	-3	-1,209		
	日本下水道事業団	2	214	2	167	0	46	0.0	28.0
	地方独立行政法人(公立大学法人)	10	19,771	1	1,015	9	18,755	900.0	1,847.3
	その他の出資法人	1	101	3	367	-2	-265	-66.7	-72.3
	土地改良区	1	24	0	0	1	24		
	土地区画整理組合	4	848	5	141	-1	706	-20.0	500.0
	日本郵便(株)	2	83	0	0	2	83		
	その他大臣指定公共工事	1	631	0	0	1	631		
計	50	24,738	40	5,904	10	18,834	25.0	319.0	
合計	1,781	262,680	1,752	286,273	29	-23,592	1.7	-8.2	

3. 地区別保証取扱高

■5月単月

[金額単位:百万円]

地 区	当年度		前年度		対前年度増減		対前年度増減率(%)	
	件数	請負金額	件数	請負金額	件数	請負金額	件数	請負金額
名古屋地区	91	14,883	129	24,571	-38	-9,688	-29.5	-39.4
尾張地区	169	14,859	173	16,743	-4	-1,883	-2.3	-11.3
海部地区	26	2,321	38	3,389	-12	-1,067	-31.6	-31.5
知多地区	67	15,522	73	10,706	-6	4,815	-8.2	45.0
西三河地区	152	9,454	179	17,165	-27	-7,710	-15.1	-44.9
東三河地区	94	10,040	102	14,109	-8	-4,068	-7.8	-28.8
合 計	599	67,082	694	86,685	-95	-19,603	-13.7	-22.6

■4月～5月累計

[金額単位:百万円]

地 区	当年度		前年度		対前年度増減		対前年度増減率(%)	
	件数	請負金額	件数	請負金額	件数	請負金額	件数	請負金額
名古屋地区	430	113,652	398	117,653	32	-4,001	8.0	-3.4
尾張地区	441	47,380	396	46,666	45	714	11.4	1.5
海部地区	64	8,347	65	15,260	-1	-6,912	-1.5	-45.3
知多地区	128	24,473	133	21,729	-5	2,743	-3.8	12.6
西三河地区	439	36,981	477	45,735	-38	-8,753	-8.0	-19.1
東三河地区	279	31,844	283	39,229	-4	-7,384	-1.4	-18.8
合 計	1,781	262,680	1,752	286,273	29	-23,592	1.7	-8.2

4. 請負金額階層別保証取扱高

■5月単月

[金額単位:百万円]

請負金額階層	当年度		構成比(%)		対前年度増減		対前年度増減率(%)	
	件数	請負金額	件数	請負金額	件数	請負金額	件数	請負金額
1,000万円未満	72	496	12.0	0.7	-13	-80	-15.3	-13.9
5,000万円未満	307	7,846	51.3	11.7	-13	-467	-4.1	-5.6
1億円未満	101	7,040	16.9	10.5	-34	-2,534	-25.2	-26.5
5億円未満	98	18,655	16.4	27.8	-34	-8,174	-25.8	-30.5
10億円未満	12	7,698	2.0	11.5	3	2,437	33.3	46.3
10億円以上	9	25,343	1.5	37.8	-4	-10,784	-30.8	-29.9
合 計	599	67,082	100.0	100.0	-95	-19,603	-13.7	-22.6

■4月～5月累計

[金額単位:百万円]

請負金額階層	当年度		構成比(%)		対前年度増減		対前年度増減率(%)	
	件数	請負金額	件数	請負金額	件数	請負金額	件数	請負金額
1,000万円未満	210	1,443	11.8	0.5	-11	-83	-5.0	-5.5
5,000万円未満	784	20,617	44.0	7.8	61	1,719	8.4	9.1
1億円未満	303	21,724	17.0	8.3	-20	-1,196	-6.2	-5.2
5億円未満	401	79,871	22.5	30.4	-3	-1,096	-0.7	-1.4
10億円未満	50	35,478	2.8	13.5	6	6,060	13.6	20.6
10億円以上	33	103,546	1.9	39.4	-4	-28,996	-10.8	-21.9
合 計	1,781	262,680	100.0	100.0	29	-23,592	1.7	-8.2

<保証統計について>

1. 対 象

公共工事の前払金保証事業に関する法律（昭和27年法律第184号）の第2条第1項に規定する公共工事で、前払金保証契約が締結されたものです。（国又は地方公共団体その他の公共団体の発注する土木建築に関する工事又は測量）

2. 留意点

- ①工事場所が愛知県内である工事を集計しています。
- ②変更契約により請負金額に増減があっても、前払金に影響がない場合には、増減相当額は計上していません。
- ③継続工事（年度区分工事）においては、前払金に対応する当該年度の請負金額を計上しています。
- ④前払金保証契約締結日で集計しているため、請負契約締結日との間には、タイムラグが発生する場合があります。

東日本建設業保証株式会社 愛知支店

〒461-0008

名古屋市東区武平町5-1 名古屋栄ビルディング3F

TEL 052-962-3461

FAX 0120-027-516（フリーダイヤル）

本 社 東京都中央区八丁堀2-27-10

URL <https://www.ejcs.co.jp>